

MINISTERIO DE HACIENDA
DIRECCION GENERAL DE PRESUPUESTO
JUNTA DE DISTRITO MUNICIPAL DE JAIBÓN (PUEBLO NUEVO)
EJECUCION TRIMESTRAL DE LOS INGRESOS Y FUENTES DE FINANCIAMIENTO
CORRESPONDIENTE AL PRIMER TRIMESTRE DEL AÑO 2026

Form. N0 EP-03

CODIGO INST.:

7225

CLASIFICADORES DE INGRESOS					CONCEPTO DEFINICION	ENTIDAD OTORGANTE	FUENTE FINANCIAMIENTO	FUENTE ESPECIFICA	ORGANISMO FINANCIADOR	PRESUPUESTO			PERCIBIDO				Balance por percibir	% Balance por percibir
TIPO	CONCEPTO	CUENTA	SUB-CUENTA	AUXILIAR						ORIGINAL DEL AÑO ACTUAL	MODIFICACIONES	VIGENTE	Acumulado Anterior	Total Trimestre	Acumulado a la Fecha	% Ingresado a la Fecha		
1	2	3	4	5	6	7	8	9	10	11	12	13 = 11 + 12	14	15	16 = 14 +15	17=16/13	18 = 13 - 16	19 = 18/13
1					INGRESOS					25,953,532.00	-	25,953,532.00	-	6,007,478.00	6,043,653.00	0.23	19,909,879.00	0.77
1	1				IMPUESTOS					1,120,000.00	-	1,120,000.00	-	202,420.00	202,420.00	0.18	917,580.00	0.82
1	1	4			IMPUESTOS INTERINOS SOBRE MERCANCIAS Y SERVICIOS					920,000.00	-	920,000.00	-	182,420.00	182,420.00	0.20	737,580.00	0.80
1	1	4	3		IMPUESTOS AL USO DE BIENES Y SERVICIOS					920,000.00	-	920,000.00	-	182,420.00	182,420.00	0.20	737,580.00	0.80
1	1	4	3	2	Derecho de circulación vehículos de motor	0000	30	9996	102	100,000.00	-	100,000.00	-	13,100.00	13,100.00	0.13	86,900.00	0.87
1	1	4	3	18	Anuncios, muestras y carteles	0000	30	9996	102	50,000.00	-	50,000.00	-	35,400.00	35,400.00	0.71	14,600.00	0.29
1	1	4	3	20	Hoteles, moteles y apartoteles y establecimientos similares	0000	30	9996	102	50,000.00	-	50,000.00	-	10,170.00	10,170.00	0.20	39,830.00	0.80
1	1	4	3	21	Certificación de animales	0000	30	9996	102	10,000.00	-	10,000.00	-	-	-	-	10,000.00	1.00
1	1	4	3	23	Mercado móvil (chimi, hot dog y otros)	0000	30	9996	102	20,000.00	-	20,000.00	-	13,300.00	13,300.00	0.67	6,700.00	0.34
1	1	4	3	29	Impuesto sobre registro de documentos	0000	30	9996	102	10,000.00	-	10,000.00	-	-	-	-	10,000.00	1.00
1	1	4	3	31	Impuesto sobre billares	0000	30	9996	102	20,000.00	-	20,000.00	-	1,000.00	1,000.00	0.05	19,000.00	0.95
1	1	4	3	32	Espectáculos públicos con o sin boleta de entrada	0000	30	9996	102	10,000.00	-	10,000.00	-	-	-	-	10,000.00	1.00
1	1	4	3	33	Licencias de construcción	0000	30	9996	102	400,000.00	-	400,000.00	-	109,450.00	109,450.00	0.27	290,550.00	0.73
1	1	4	3	44	Licencia para instalación telecomunicaciones	0000	30	9996	102	250,000.00	-	250,000.00	-	-	-	-	250,000.00	1.00
1	1	9			IMPUESTOS DIVERSOS					200,000.00	-	200,000.00	-	20,000.00	20,000.00	0.10	180,000.00	0.90
1	1	9	1		IMPUESTOS DIVERSOS					200,000.00	-	200,000.00	-	20,000.00	20,000.00	0.10	180,000.00	0.90
1	1	9	1	4	Otros arbitrios diversos	0000	30	9996	102	100,000.00	-	100,000.00	-	20,000.00	20,000.00	0.20	80,000.00	0.80
1	1	9	1	99	Otros impuestos diversos	0000	30	9996	102	100,000.00	-	100,000.00	-	-	-	-	100,000.00	1.00
1	4				TRANSFERENCIAS					23,647,532.00	-	23,647,532.00	-	5,724,633.00	5,724,633.00	0.24	17,922,899.00	0.76
1	4	1			TRANSFERENCIAS CORRIENTES					17,735,648.00	-	17,735,648.00	-	4,246,661.92	4,246,661.92	0.24	13,488,986.08	0.76
1	4	1	5		TRANSF. CORRIENTES RECIBIDAS POR LOS AYUNTOS					17,735,648.00	-	17,735,648.00	-	4,246,661.92	4,246,661.92	0.24	13,488,986.08	0.76
1	4	1	5	3	Ordinaria según ley	0202	20	1955	100	17,735,648.00	-	17,735,648.00	-	4,246,661.92	4,246,661.92	0.24	13,488,986.08	0.76
1	4	2			TRANSFERENCIAS DE CAPITAL					5,911,884.00	-	5,911,884.00	-	1,477,971.08	1,477,971.08	0.25	4,433,912.92	0.75
1	4	2	5		TRANSF. DE CAPITAL RECIBIDAS POR LOS AYUNTOS					5,911,884.00	-	5,911,884.00	-	1,477,971.08	1,477,971.08	0.25	4,433,912.92	0.75
1	4	2	5	3	Ordinaria según ley	0202	20	1955	100	5,911,884.00	-	5,911,884.00	-	1,477,971.08	1,477,971.08	0.25	4,433,912.92	0.75
1	5				INGRESOS POR CONTRAPRESTACIÓN					1,185,000.00	-	1,185,000.00	-	80,425.00	116,600.00	0.10	1,068,400.00	0.90
1	5	1			VENTAS DE BIENES Y SERVICIOS					1,185,000.00	-	1,185,000.00	-	80,425.00	116,600.00	0.10	1,068,400.00	0.90
1	5	1	3		TASAS					1,090,000.00	-	1,090,000.00	-	80,425.00	80,425.00	0.07	1,009,575.00	0.93
1	5	1	3	9	Tramitación de plano	0000	30	9995	102	5,000.00	-	5,000.00	-	-	-	-	5,000.00	1.00
1	5	1	3	14	Inhumación y exhumación	0000	30	9995	102	25,000.00	-	25,000.00	-	2,600.00	2,600.00	0.10	22,400.00	0.90
1	5	1	3	15	Expedición certificaciones	0000	30	9995	102	5,000.00	-	5,000.00	-	1,000.00	1,000.00	0.20	4,000.00	0.80
1	5	1	3	18	Certificaciones vida y costumbre	0000	30	9995	102	5,000.00	-	5,000.00	-	-	-	-	5,000.00	1.00
1	5	1	3	20	Recolección desechos sólidos	0000	30	9995	102	900,000.00	-	900,000.00	-	58,325.00	58,325.00	0.06	841,675.00	0.94
1	5	1	3	27	Certificación uso de suelo	0000	30	9995	102	50,000.00	-	50,000.00	-	5,500.00	5,500.00	0.11	44,500.00	0.89
1	5	1	3	99	Otras tasas	0000	30	9995	102	100,000.00	-	100,000.00	-	13,000.00	13,000.00	0.13	87,000.00	0.87

MINISTERIO DE HACIENDA
DIRECCION GENERAL DE PRESUPUESTO
JUNTA DE DISTRITO MUNICIPAL DE JAIBÓN (PUEBLO NUEVO)
EJECUCION TRIMESTRAL DE LOS INGRESOS Y FUENTES DE FINANCIAMIENTO
CORRESPONDIENTE AL PRIMER TRIMESTRE DEL AÑO 2026

Form. N0 EP-03


CODIGO INST.:

7225

CLASIFICADORES DE INGRESOS					CONCEPTO DEFINICION	ENTIDAD OTORGANTE	FUENTE FINANCIAMIENTO	FUENTE ESPECIFICA	ORGANISMO FINANCIADOR	PRESUPUESTO			PERCIBIDO				Balance por percibir	% Balance por percibir			
TIPO	CONCEPTO	CUENTA	SUB-CUENTA	AUXILIAR						ORIGINAL DEL AÑO ACTUAL	MODIFICACIONES	VIGENTE	Acumulado Anterior	Total Trimestre	Acumulado a la Fecha	% Ingresado a la Fecha			17=16/13	18 = 13 - 16	19 = 18/13
1	5	1	5		6																
1	5	1	5	9	ARRENDAMIENTOS	0000	30	9998	102	95,000.00	-	95,000.00	-	-	36,175.00	0.38	-	58,825.00	0.62		
1	5	1	5	9	Galleras	0000	30	9998	102	5,000.00	-	5,000.00	-	-	-	-	-	5,000.00	1.00		
1	5	1	5	10	Nichos en cementerio	0000	30	9998	102	40,000.00	-	40,000.00	-	36,175.00	36,175.00	0.90	-	3,825.00	0.10		
1	5	1	5	11	Cafeterías	0000	30	9998	102	20,000.00	-	20,000.00	-	-	-	-	-	20,000.00	1.00		
1	5	1	5	16	Matanza y expendio de carnes	0000	30	9998	102	30,000.00	-	30,000.00	-	-	-	-	-	30,000.00	1.00		
1	7				VENTA DE ACTIVOS NO FINANCIEROS					1,000.00	-	1,000.00	-	-	-	-	-	1,000.00	1.00		
1	7	4			VENTA DE TERRENOS					1,000.00	-	1,000.00	-	-	-	-	-	1,000.00	1.00		
1	7	1	3		VENTAS DE TERRENOS EN CEMENTERIOS					1,000.00	-	1,000.00	-	-	-	-	-	1,000.00	1.00		
1	6	1	3	2	Permisos para explotar yacimientos mineros	0000	30	9998	102	1,000.00	-	1,000.00	-	-	-	-	-	1,000.00	1.00		
3					Fuentes financieras					-	1,155,559.78	1,155,559.78	-	1,155,559.78	1,155,559.78	1.00	-	-	-		
3	1				DISMINUCIÓN DE ACTIVOS FINANCIEROS					-	1,155,559.78	1,155,559.78	-	1,155,559.78	1,155,559.78	1.00	-	-	-		
3	1	1			DISMINUCIÓN DE ACTIVOS FINANCIEROS CORRIENTES					-	1,155,559.78	1,155,559.78	-	1,155,559.78	1,155,559.78	1.00	-	-	-		
3	1	1	1		Disminución de disponibilidades					-	1,155,559.78	1,155,559.78	-	1,155,559.78	1,155,559.78	1.00	-	-	-		
3	1	1	1	3	Disminución de saldos disponibles de períodos anteriores		10	0100	121	-	987,330.26	987,330.26	-	987,330.26	987,330.26	1.00	-	-	-		
3	1	1	1	3	Disminución de saldos disponibles de períodos anteriores		30	9998	121	-	168,229.52	168,229.52	-	168,229.52	168,229.52	1.00	-	-	-		
3	2				Incremento de pasivos					-	-	-	-	-	-	-	-	-	-		
3	2	1			Incremento de pasivos corrientes					-	-	-	-	-	-	-	-	-	-		
3	2	1	3		Obtención de préstamos de corto plazo					-	-	-	-	-	-	-	-	-	-		
3	2	1	3	1	Obtención de préstamos internos de corto plazo	0000	50	2006	099	-	-	-	-	-	-	-	-	-	-		
TOTALES										25,953,532.00	1,155,559.78	27,109,091.78	-	7,163,037.78	7,199,212.78	0.27	19,909,879.00	0.73			

Ingresos	Fuentes de Financiamiento	Total en RD\$
6,007,478.00	1,155,559.78	7,163,037.78


 ELABORADO POR


 REVISADO POR




 AUTORIZADO POR



MINISTERIO DE HACIENDA
DIRECCION GENERAL DE PRESUPUESTO
JUNTA DE DISTRITO MUNICIPAL DE JAIBÓN (PUEBLO NUEVO)
EJECUCIÓN TRIMESTRAL DE LOS GASTOS Y APLICACIONES FINANCIERAS POR DESTINO DE FONDOS Y ESTRUCTURA PROGRAMATICA
CORRESPONDIENTE AL PRIMER TRIMESTRE DEL AÑO 2026

CODIGO INSTITUCIONAL: 7225

DENOMINACION

GASTOS DE PERSONAL

Cuenta Bancaria No.

200-103762-1

DESTINO DE FONDOS	PARTIDAS NO ASIGNABLES A PROGRAMAS	CATEGORIA PROGRAMATICA			CLASIFICADOR DEL GASTO							DENOMINACION DEL GASTO	FUNCIÓN	FUENTE DE FINANCIAMIENTO	FUENTE ESPECIFICA	ORGANISMO FINANCIADOR	PRESUPUESTO			ACUMULADO ANTERIOR	DEVENGADO DEL GASTO			BALANCE DISPONIBLE	% BALANCE DISPONIBLE
		PROGRAMA	PROYECTO	ACTIVIDAD / OBRA	INSTITUCION RECEPTORA	TIPO	OBJECTO	CUENTA	SUB-CUENTA	AUXILIAR	PRESUPUESTO ORIGINAL AÑO ACTUAL						MODIFICACIONES	VIGENTE	TRIMESTRE		DEVENGADO A LA FECHA	% DEVENGADO A LA FECHA			
1	2	3	4	5	6	8	9	10	11	12	13	14	15	16	17	18	19	20=18+19	21	22	23=21+22	24=23/20	25=20-23	26= 25/20	
P	01										Personal					7,786,061.00	107,127.33	7,893,188.33	-	1,712,571.99	1,712,571.99	0.22	6,180,616.34	0.78	
	01		00	0001							Actividades Centrales					7,094,261.00	107,127.33	7,201,388.33	-	1,617,083.13	1,617,083.13	0.22	5,584,305.20	0.78	
	01		00	0001		2					Dirección y coordinación					2,759,149.00	20,000.00	2,779,149.00	-	605,073.72	605,073.72	0.22	2,174,075.28	0.78	
	01		00	0001		2	1				GASTOS					2,759,149.00	20,000.00	2,779,149.00	-	605,073.72	605,073.72	0.22	2,174,075.28	0.78	
	01		00	0001		2	1				REMUNERACIONES Y CONTRIBUCIONES					2,759,149.00	20,000.00	2,779,149.00	-	605,073.72	605,073.72	0.22	2,174,075.28	0.78	
1.1 (P)	01		00	0001		2	1	1	1	1	Sueldos empleados fijos	1.1.02	20	1955	100	2,046,000.00		2,046,000.00	-	496,877.62	496,877.62	0.24	1,549,122.38	0.76	
1.1 (P)	01		00	0001		2	1	1	4	1	Sueldo Anual No. 13	1.1.02	20	1955	100	170,500.00		170,500.00	-	-	-	-	170,500.00	1.00	
1.1 (P)	01		00	0001		2	1	2	2	6	Incentivo por Rendimiento Individual	1.1.02	20	1955	100	20,000.00		20,000.00	-	20,000.00	20,000.00	1.00	-	-	
1.1 (P)	01		00	0001		2	1	2	2	6	Incentivo por Rendimiento Individual	1.1.02	30	9998	121		20,000.00		20,000.00	-	4,285.00	4,285.00	0.21	15,715.00	0.79
1.1 (P)	01		00	0001		2	1	3	1	1	Dietas en el país	1.1.02	20	1955	100	75,000.00		75,000.00	-	11,000.00	11,000.00	0.15	64,000.00	0.85	
1.1 (P)	01		00	0001		2	1	3	2	1	Gastos de representación en el país	1.1.02	20	1955	100	180,000.00		180,000.00	-	45,000.00	45,000.00	0.25	135,000.00	0.75	
1.1 (P)	01		00	0001		2	1	5	1	1	Contribuciones al seguro de salud	1.1.02	20	1955	100	123,302.00		123,302.00	-	12,939.15	12,939.15	0.10	110,362.85	0.90	
1.1 (P)	01		00	0001		2	1	5	2	1	Contribuciones al seguro de pensiones	1.1.02	20	1955	100	123,477.00		123,477.00	-	12,955.95	12,955.95	0.10	110,521.05	0.90	
1.1 (P)	01		00	0001		2	1	5	3	1	Contribuciones al seguro de riesgo laboral	1.1.02	20	1955	100	20,870.00		20,870.00	-	2,016.00	2,016.00	0.10	18,854.00	0.90	
	01		00	0002							Gestión administrativa y financiera					2,119,451.00		2,206,578.33	-	546,279.86	546,279.86	0.25	1,660,298.47	0.75	
	01		00	0002		2					GASTOS					2,119,451.00	87,127.33	2,206,578.33	-	546,279.86	546,279.86	0.25	1,660,298.47	0.75	
	01		00	0002		2	1				REMUNERACIONES Y CONTRIBUCIONES					2,119,451.00	87,127.33	2,206,578.33	-	546,279.86	546,279.86	0.25	1,660,298.47	0.75	
1.1 (P)	01		00	0002		2	1	1	1	1	Sueldos empleados fijos	1.1.02	20	1955	100	1,482,000.00		1,482,000.00	-	373,642.00	373,642.00	0.25	1,108,358.00	0.75	
1.1 (P)	01		00	0002		2	1	1	2	3	Suplencias	1.1.02	20	1955	100	26,500.00		26,500.00	-	-	-	-	26,500.00	1.00	
1.1 (P)	01		00	0002		2	1	1	2	8	Empleados temporales	1.1.02	20	1955	100	96,000.00		96,000.00	-	41,000.00	41,000.00	0.43	55,000.00	0.57	
1.1 (P)	01		00	0002		2	1	1	4	1	Sueldo Anual No. 13	1.1.02	20	1955	100	131,500.00		131,500.00	-	-	-	-	131,500.00	1.00	
1.1 (P)	01		00	0002		2	1	1	5	1	Prestaciones económicas	1.1.02	20	1955	100	72,107.00		72,107.00	-	72,107.00	72,107.00	1.00	-	-	
1.1 (P)	01		00	0002		2	1	1	5	1	Prestaciones económicas	1.1.02	30	9998	121		87,127.33		87,127.33	-	29,837.90	29,837.90	0.34	57,289.43	0.66
1.1 (P)	01		00	0002		2	1	1	6	1	Vacaciones	1.1.02	20	1955	100	20,000.00		20,000.00	-	4,680.00	4,680.00	0.23	15,320.00	0.77	
1.1 (P)	01		00	0002		2	1	2	2	6	Incentivo por Rendimiento Individual	1.1.02	20	1955	100	24,500.00		24,500.00	-	-	-	-	24,500.00	1.00	
1.1 (P)	01		00	0002		2	1	3	1	1	Dietas en el país	1.1.02	20	1955	100	10,417.00		10,417.00	-	-	-	-	10,417.00	1.00	
1.1 (P)	01		00	0002		2	1	5	1	1	Contribuciones al seguro de salud	1.1.02	20	1955	100	95,098.00		95,098.00	-	10,103.15	10,103.15	0.11	84,994.85	0.89	
1.1 (P)	01		00	0002		2	1	5	2	1	Contribuciones al seguro de pensiones	1.1.02	20	1955	100	95,233.00		95,233.00	-	10,115.95	10,115.95	0.11	85,117.05	0.89	
1.1 (P)	01		00	0002		2	1	5	3	1	Contribuciones al seguro de riesgo laboral	1.1.02	20	1955	100	16,096.00		16,096.00	-	1,536.00	1,536.00	0.10	14,560.00	0.90	
1.1 (P)	01		00	0002		2	2	8	2	1	Comisiones y gastos	1.1.02	20	1955	100	50,000.00		50,000.00	-	3,257.86	3,257.86	0.07	46,742.14	0.93	
	01		00	0003							Normas, seguimiento, control y fiscalización de la					2,215,661.00		2,215,661.00	-	465,729.55	465,729.55	0.21	1,749,931.45	0.79	
	01		00	0003		2					GASTOS					2,215,661.00		2,215,661.00	-	465,729.55	465,729.55	0.21	1,749,931.45	0.79	
	01		00	0003		2	1				REMUNERACIONES Y CONTRIBUCIONES					2,215,661.00		2,215,661.00	-	465,729.55	465,729.55	0.21	1,749,931.45	0.79	
1.1 (P)	01		00	0003		2	1	1	1	1	Sueldos empleados fijos	1.1.02	20	1955	100	1,644,000.00		1,644,000.00	-	411,000.00	411,000.00	0.25	1,233,000.00	0.75	
1.1 (P)	01		00	0003		2	1	1	4	1	Sueldo Anual No. 13	1.1.02	20	1955	100	137,000.00		137,000.00	-	-	-	-	137,000.00	1.00	
1.1 (P)	01		00	0003		2	1	2	2	1	Compensación por gastos de alimentación	1.1.02	20	1955	100	10,000.00		10,000.00	-	-	-	-	10,000.00	1.00	
1.1 (P)	01		00	0003		2	1	3	1	1	Dietas en el país	1.1.02	20	1955	100	50,000.00		50,000.00	-	-	-	-	50,000.00	1.00	
1.1 (P)	01		00	0003		2	1	3	2	1	Gastos de representación en el país	1.1.02	20	1955	100	159,600.00		159,600.00	-	39,900.00	39,900.00	0.25	119,700.00	0.75	
1.1 (P)	01		00	0003		2	1	5	1	1	Contribuciones al seguro de salud	1.1.02	20	1955	100	99,076.00		99,076.00	-	6,912.65	6,912.65	0.07	92,163.35	0.93	

MINISTERIO DE HACIENDA
DIRECCION GENERAL DE PRESUPUESTO
JUNTA DE DISTRITO MUNICIPAL DE JAIBÓN (PUEBLO NUEVO)
EJECUCIÓN TRIMESTRAL DE LOS GASTOS Y APLICACIONES FINANCIERAS POR DESTINO DE FONDOS Y ESTRUCTURA PROGRAMATICA
CORRESPONDIENTE AL PRIMER TRIMESTRE DEL AÑO 2026

CODIGO INSTITUCIONAL: 7225

DENOMINACION

GASTOS DE PERSONAL

Cuenta Bancaria No.

200-103762-1


DESTINO DE FONDOS	PARTIDAS NO ASIGNABLES A PROGRAMAS	CATEGORIA PROGRAMATICA			INSTITUCION RECEPTORA	CLASIFICADOR DEL GASTO					DENOMINACION DEL GASTO	PRESUPUESTO				ACUMULADO ANTERIOR	DEVENGADO DEL GASTO			BALANCE DISPONIBLE	% BALANCE DISPONIBLE				
		PROGRAMA	PROYECTO	ACTIVIDAD / OBRA		TIPO	OBJETO	CUENTA	SUB-CUENTA	AUXILIAR		FUNCIÓN	FUENTE DE FINANCIAMIENTO	FUENTE ESPECIFICA	ORGANISMO FINANCIADOR		PRESUPUESTO ORIGINAL AÑO ACTUAL	MODIFICACIONES	VIGENTE			TRIMESTRE	DEVENGADO A LA FECHA	% DEVENGADO A LA FECHA	
1	2	3	4	5	6	8	9	10	11	12	13	14	15	16	17	18	19	20=18+19	21	22	23=21+22	24=23/20	25=20-23	26= 25/20	
1.1 (P)	01	00	0003			2	1	5	2	1	Contribuciones al seguro de pensiones	1.1.02	20	1955	100	99,216.00	-	99,216.00	-	6,920.90	6,920.90	0.07	92,295.10	0.93	
1.1 (P)	01	00	0003			2	1	5	3	1	Contribuciones al seguro de riesgo laboral	1.1.02	20	1955	100	16,769.00	-	16,769.00	-	996.00	996.00	0.06	15,773.00	0.94	
	96										Deuda Pública y otras operaciones financieras					691,800.00	-	691,800.00	-	95,488.86	95,488.86	0.14	596,311.14	0.86	
	96	00	0001								Amortizaciones de préstamos					691,800.00	-	691,800.00	-	95,488.86	95,488.86	0.14	596,311.14	0.86	
	96	00	0001			4					Aplicaciones financieras					691,800.00	-	691,800.00	-	95,488.86	95,488.86	0.14	596,311.14	0.86	
	96	00	0001			4	2				Disminución de pasivos					691,800.00	-	691,800.00	-	95,488.86	95,488.86	0.14	596,311.14	0.86	
	96	00	0001			4	2	1			Disminución de pasivos corrientes					691,800.00	-	691,800.00	-	95,488.86	95,488.86	0.14	596,311.14	0.86	
	96	00	0001			4	2	1	1		Disminución de cuentas por pagar de corto plazo					691,800.00	-	691,800.00	-	95,488.86	95,488.86	0.14	596,311.14	0.86	
3.1.1 (P)	96	00	0001			4	2	1	1	1	Disminución de cuentas por pagar internas de corto	0.0.00	30	9995	102	327,000.00	-	327,000.00	-	95,488.86	95,488.86	0.29	231,511.14	0.71	
3.1.1 (P)	96	00	0001			4	2	1	1	1	Disminución de cuentas por pagar internas de corto	0.0.00	30	9998	102	28,800.00	-	28,800.00	-	-	-	-	-	28,800.00	1.00
3.1.1 (P)	96	00	0001			4	2	1	1	1	Disminución de cuentas por pagar internas de corto	0.0.00	30	9996	102	336,000.00	-	336,000.00	-	-	-	-	-	336,000.00	1.00
TOTAL RD\$																	7,786,061.00	107,127.33	7,893,188.33	-	1,712,571.99	1,712,571.99	0.22	6,180,616.34	0.78

Gastos	Aplicaciones Financieras	Total en RD\$


 ELABORADO POR


 REVISADO POR




 AUTORIZADO POR



MINISTERIO DE HACIENDA
DIRECCION GENERAL DE PRESUPUESTO
JUNTA DE DISTRITO MUNICIPAL DE JAIBÓN (PUEBLO NUEVO)
EJECUCIÓN TRIMESTRAL DE LOS GASTOS Y APLICACIONES FINANCIERAS POR DESTINO DE FONDOS Y ESTRUCTURA PROGRAMATICA
CORRESPONDIENTE AL PRIMER TRIMESTRE DEL AÑO 2026

CODIGO INSTITUCIONAL: 7225

DENOMINACION

SERVICIOS MUNICIPALES

Cuenta Bancaria No.

200-102502-0

DESTINO DE FONDOS	CATEGORIA PROGRAMATICA				CLASIFICADOR DEL GASTO				DENOMINACION DEL GASTO	FUNCION	FUENTE DE FINANCIAMIENTO	FUENTE ESPECIFICA	ORGANISMO FINANCIADOR	PRESUPUESTO			ACUMULADO ANTERIOR	DEVENGADO DEL GASTO			BALANCE DISPONIBLE	% BALANCE DISPONIBLE		
	PARTIDAS NO ASIGNABLES A PROGRAMAS	PROGRAMA	PROYECTO	ACTIVIDAD / OBRA	INSTITUCION RECEPTORA	TIPO	OBJETO	CUENTA						SUB-CUENTA	AUXILIAR	PRESUPUESTO ORIGINAL AÑO ACTUAL		MODIFICACIONES	VIGENTE	TRIMESTRE			DEVENGADO A LA FECHA	% DEVENGADO A LA FECHA
1	2	3	4	5	6	8	9	10	11	12	13	14	15	16	17	18	19	20=18+19	21	22	23=21+22	24=23/20	25=20-23	26= 25/20
S																10,381,410.00	55,592.78	10,437,002.78	-	2,446,636.33	2,446,636.33	0.23	7,990,366.45	0.77
	01															3,173,599.00	-	3,173,599.00	-	650,290.69	650,290.69	0.20	2,523,308.31	0.80
	01	00	0001													450,000.00	-	450,000.00	-	57,400.00	57,400.00	0.13	392,600.00	0.87
	01	00	0001			2										450,000.00	-	450,000.00	-	57,400.00	57,400.00	0.13	392,600.00	0.87
	01	00	0001			2	3									450,000.00	-	450,000.00	-	57,400.00	57,400.00	0.13	392,600.00	0.87
1.2 (S)	01	00	0001			2	3	2	3	1		1.1.02	20	1955	100	50,000.00	-	50,000.00	-	-	-	-	50,000.00	1.00
1.2 (S)	01	00	0001			2	3	7	1	1		1.1.02	20	1955	100	400,000.00	-	400,000.00	-	57,400.00	57,400.00	0.14	342,600.00	0.86
	01	00	0002													1,966,412.00	-	1,966,412.00	-	436,890.69	436,890.69	0.22	1,529,521.31	0.78
	01	00	0002			2										1,966,412.00	-	1,966,412.00	-	436,890.69	436,890.69	0.22	1,529,521.31	0.78
	01	00	0002			2	123									1,966,412.00	-	1,966,412.00	-	436,890.69	436,890.69	0.22	1,529,521.31	0.78
1.2 (S)	01	00	0002			2	1	1	2	8		1.1.02	20	1955	100	1,164,000.00	-	1,164,000.00	-	314,076.00	314,076.00	0.27	849,924.00	0.73
1.2 (S)	01	00	0002			2	1	1	4	1		1.1.02	20	1955	100	43,000.00	-	43,000.00	-	-	-	-	43,000.00	1.00
1.2 (S)	01	00	0002			2	1	5	1	1		1.1.02	20	1955	100	36,584.00	-	36,584.00	-	11,475.87	11,475.87	0.31	25,108.13	0.69
1.2 (S)	01	00	0002			2	1	5	2	1		1.1.02	20	1955	100	36,636.00	-	36,636.00	-	11,477.03	11,477.03	0.31	25,158.97	0.69
1.2 (S)	01	00	0002			2	1	5	3	1		1.1.02	20	1955	100	6,192.00	-	6,192.00	-	144.00	144.00	0.02	6,048.00	0.98
1.2 (S)	01	00	0002			2	2	1	3	1		1.1.02	20	1955	100	25,000.00	-	25,000.00	-	6,998.00	6,998.00	0.28	18,002.00	0.72
1.2 (S)	01	00	0002			2	2	1	7	1		1.1.02	20	1955	100	10,000.00	-	10,000.00	-	-	-	-	10,000.00	1.00
1.2 (S)	01	00	0002			2	2	2	1	1		1.1.02	20	1955	100	100,000.00	-	100,000.00	-	11,000.00	11,000.00	0.11	89,000.00	0.89
1.2 (S)	01	00	0002			2	2	2	2	1		1.1.02	20	1955	100	65,000.00	-	65,000.00	-	14,680.00	14,680.00	0.23	50,320.00	0.77
1.2 (S)	01	00	0002			2	2	7	2	1		1.1.02	20	1955	100	40,000.00	-	40,000.00	-	11,895.00	11,895.00	0.30	28,105.00	0.70
1.2 (S)	01	00	0002			2	2	8	2	1		1.1.02	20	1955	100	30,000.00	-	30,000.00	-	13,849.79	13,849.79	0.46	16,150.21	0.54
1.2 (S)	01	00	0002			2	2	8	7	6		1.1.02	20	1955	100	50,000.00	-	50,000.00	-	20,500.00	20,500.00	0.41	29,500.00	0.59
1.2 (S)	01	00	0002			2	3	1	1	1		1.1.02	20	1955	100	125,000.00	-	125,000.00	-	4,800.00	4,800.00	0.04	120,200.00	0.96
1.2 (S)	01	00	0002			2	3	2	3	1		1.1.02	20	1955	100	25,000.00	-	25,000.00	-	-	-	-	25,000.00	1.00
1.2 (S)	01	00	0002			2	3	7	1	1		1.1.02	20	1955	100	50,000.00	-	50,000.00	-	12,400.00	12,400.00	0.25	37,600.00	0.75
1.2 (S)	01	00	0002			2	3	7	1	4		1.1.02	20	1955	100	50,000.00	-	50,000.00	-	-	-	-	50,000.00	1.00
1.2 (S)	01	00	0002			2	3	9	1	1		1.1.02	20	1955	100	25,000.00	-	25,000.00	-	3,595.00	3,595.00	0.14	21,405.00	0.86
1.2 (S)	01	00	0002			2	3	9	2	1		1.1.02	20	1955	100	75,000.00	-	75,000.00	-	-	-	-	75,000.00	1.00
1.2 (S)	01	00	0002			2	3	9	5	1		1.1.02	20	1955	100	10,000.00	-	10,000.00	-	-	-	-	10,000.00	1.00
	01	00	0004													757,187.00	-	757,187.00	-	156,000.00	156,000.00	0.21	601,187.00	0.79
	01	00	0004			2										757,187.00	-	757,187.00	-	156,000.00	156,000.00	0.21	601,187.00	0.79
	01	00	0004			2	1									757,187.00	-	757,187.00	-	156,000.00	156,000.00	0.21	601,187.00	0.79
1.2 (S)	01	00	0004			2	1	1	2	8		1.4.02	20	1955	100	612,000.00	-	612,000.00	-	156,000.00	156,000.00	0.25	456,000.00	0.75
1.2 (S)	01	00	0004			2	1	1	4	1		1.4.02	20	1955	100	51,000.00	-	51,000.00	-	-	-	-	51,000.00	1.00
1.2 (S)	01	00	0004			2	1	5	1	1		1.4.02	20	1955	100	43,391.00	-	43,391.00	-	-	-	-	43,391.00	1.00
1.2 (S)	01	00	0004			2	1	5	2	1		1.4.02	20	1955	100	43,452.00	-	43,452.00	-	-	-	-	43,452.00	1.00
1.2 (S)	01	00	0004			2	1	5	3	1		1.4.02	20	1955	100	7,344.00	-	7,344.00	-	-	-	-	7,344.00	1.00
11																304,359.00	-	304,359.00	-	42,500.00	42,500.00	0.14	261,859.00	0.86
11	00	00	0002													304,359.00	-	304,359.00	-	42,500.00	42,500.00	0.14	261,859.00	0.86
11	00	00	0002			2										304,359.00	-	304,359.00	-	42,500.00	42,500.00	0.14	261,859.00	0.86

MINISTERIO DE HACIENDA
DIRECCION GENERAL DE PRESUPUESTO
JUNTA DE DISTRITO MUNICIPAL DE JAIBÓN (PUEBLO NUEVO)
EJECUCIÓN TRIMESTRAL DE LOS GASTOS Y APLICACIONES FINANCIERAS POR DESTINO DE FONDOS Y ESTRUCTURA PROGRAMATICA
CORRESPONDIENTE AL PRIMER TRIMESTRE DEL AÑO 2026

CODIGO INSTITUCIONAL: 7225

DENOMINACION

SERVICIOS MUNICIPALES

Cuenta Bancaria No.

200-102502-0

DESTINO DE FONDOS	CATEGORIA PROGRAMATICA				CLASIFICADOR DEL GASTO				DENOMINACION DEL GASTO	FUNCION	FUENTE DE FINANCIAMIENTO	FUENTE ESPECIFICA	ORGANISMO FINANCIADOR	PRESUPUESTO			ACUMULADO ANTERIOR	DEVENGADO DEL GASTO			BALANCE DISPONIBLE	% BALANCE DISPONIBLE		
	PARTIDAS NO ASIGNABLES A PROGRAMAS	PROGRAMA	PROYECTO	ACTIVIDAD / OBRA	INSTITUCION RECEPTORA	TIPO	OBJECTO	CUENTA						SUB-CUENTA	AUXILIAR	PRESUPUESTO ORIGINAL AÑO ACTUAL		MODIFICACIONES	VIGENTE	TRIMESTRE			DEVENGADO A LA FECHA	% DEVENGADO A LA FECHA
1	2	3	4	5	6	8	9	10	11	12	13	14	15	16	17	18	19	20 =18+19	21	22	23=21+22	24=23/20	25=20-23	26= 25/20
				0002		2	1				REMUNERACIONES Y CONTRIBUCIONES					304,359.00		304,359.00		42,500.00	42,500.00	0.14	261,859.00	0.86
1.2 (S)	11	00	00	0002		2	1	1	2	8	Empleados temporales	2.5.03	20	1955	100	246,000.00		246,000.00	-	42,500.00	42,500.00	0.17	203,500.00	0.83
1.2 (S)	11	00	00	0002		2	1	1	4	1	Sueldo Anual No. 13	2.5.03	20	1955	100	20,500.00		20,500.00	-	-	-	-	20,500.00	1.00
1.2 (S)	11	00	00	0002		2	1	5	1	1	Contribuciones al seguro de salud	2.5.03	20	1955	100	17,441.00		17,441.00	-	-	-	-	17,441.00	1.00
1.2 (S)	11	00	00	0002		2	1	5	2	1	Contribuciones al seguro de pensiones	2.5.03	20	1955	100	17,466.00		17,466.00	-	-	-	-	17,466.00	1.00
1.2 (S)	11	00	00	0002		2	1	5	3	1	Contribuciones al seguro de riesgo laboral	2.5.03	20	1955	100	2,952.00		2,952.00	-	-	-	-	2,952.00	1.00
											Fortalecimiento y gestión de los servicios públicos					4,430,580.00		4,430,580.00		1,002,258.74	1,002,258.74	0.23	3,428,321.26	0.77
											Servicios de ornato, embellecimiento y conservación de GASTOS					630,989.00		630,989.00		135,135.26	135,135.26	0.21	495,853.74	0.79
											GASTOS					630,989.00		630,989.00		135,135.26	135,135.26	0.21	495,853.74	0.79
											REMUNERACIONES Y CONTRIBUCIONES					630,989.00		630,989.00		135,135.26	135,135.26	0.21	495,853.74	0.79
1.2 (S)	12	03	00	0001		2	1	1	2	6	Jornales	3.2.99	20	1955	100	510,000.00		510,000.00	-	112,500.00	112,500.00	0.22	397,500.00	0.78
1.2 (S)	12	03	00	0001		2	1	1	4	1	Sueldo Anual No. 13	3.2.99	20	1955	100	42,500.00		42,500.00	-	-	-	-	42,500.00	1.00
1.2 (S)	12	03	00	0001		2	1	5	1	1	Contribuciones al seguro de salud	3.2.99	20	1955	100	36,159.00		36,159.00	-	11,263.17	11,263.17	0.31	24,895.83	0.69
1.2 (S)	12	03	00	0001		2	1	5	2	1	Contribuciones al seguro de pensiones	3.2.99	20	1955	100	36,210.00		36,210.00	-	11,264.09	11,264.09	0.31	24,945.91	0.69
1.2 (S)	12	03	00	0001		2	1	5	3	1	Contribuciones al seguro de riesgo laboral	3.2.99	20	1955	100	6,120.00		6,120.00	-	108.00	108.00	0.02	6,012.00	0.98
											Administración y reparación de unidades motorizadas					1,763,440.00		1,763,440.00		479,027.24	479,027.24	0.27	1,284,412.76	0.73
											GASTOS					1,763,440.00		1,763,440.00		479,027.24	479,027.24	0.27	1,284,412.76	0.73
											REMUNERACIONES, CONTRIBUCIONES,					1,763,440.00		1,763,440.00		479,027.24	479,027.24	0.27	1,284,412.76	0.73
1.2 (S)	12	01	00	0002		2	1	1	2	8	Empleados temporales	1.1.02	20	1955	100	318,000.00		318,000.00	-	79,500.00	79,500.00	0.25	238,500.00	0.75
1.2 (S)	12	01	00	0002		2	1	1	4	1	Sueldo Anual No. 13	1.1.02	20	1955	100	26,500.00		26,500.00	-	-	-	-	26,500.00	1.00
1.2 (S)	12	01	00	0002		2	1	5	1	1	Contribuciones al seguro de salud	1.1.02	20	1955	100	22,546.00		22,546.00	-	13,390.17	13,390.17	0.59	9,155.83	0.41
1.2 (S)	12	01	00	0002		2	1	5	2	1	Contribuciones al seguro de pensiones	1.1.02	20	1955	100	22,578.00		22,578.00	-	13,394.07	13,394.07	0.59	9,183.93	0.41
1.2 (S)	12	01	00	0002		2	1	5	3	1	Contribuciones al seguro de riesgo laboral	1.1.02	20	1955	100	3,816.00		3,816.00	-	468.00	468.00	0.12	3,348.00	0.88
1.2 (S)	12	01	00	0002		2	2	7	2	6	Mantenimiento y reparación de equipos de transporte,	1.1.02	20	1955	100	200,000.00		200,000.00	-	16,550.00	16,550.00	0.08	183,450.00	0.92
1.2 (S)	12	01	00	0002		2	3	5	3	1	Llantas y neumáticos	1.1.02	20	1955	100	110,000.00		110,000.00	-	39,075.00	39,075.00	0.36	70,925.00	0.64
1.2 (S)	12	01	00	0002		2	3	7	1	2	Gasoil	1.1.02	30	9995	102	436,000.00		436,000.00	-	316,650.00	316,650.00	0.73	119,350.00	0.27
1.2 (S)	12	01	00	0002		2	3	7	1	2	Gasoil	1.1.02	30	9998	102	38,400.00		38,400.00	-	-	-	-	38,400.00	1.00
1.2 (S)	12	01	00	0002		2	3	7	1	2	Gasoil	1.1.02	20	1955	100	77,600.00		77,600.00	-	-	-	-	77,600.00	1.00
1.2 (S)	12	01	00	0002		2	3	7	1	2	Gasoil	1.1.02	30	9996	102	448,000.00		448,000.00	-	-	-	-	448,000.00	1.00
1.2 (S)	12	01	00	0002		2	3	9	8	1	Repuestos	1.1.02	20	1955	100	50,000.00		50,000.00	-	-	-	-	50,000.00	1.00
1.2 (S)	12	01	00	0002		2	3	9	9	1	Productos y Utiles Varios n.i.p	1.1.02	20	1955	100	10,000.00		10,000.00	-	-	-	-	10,000.00	1.00
											Servicio de recolección, transferencia y disposición final					2,036,151.00		2,036,151.00		388,096.24	388,096.24	0.19	1,648,054.76	0.81
											GASTOS					2,036,151.00		2,036,151.00		388,096.24	388,096.24	0.19	1,648,054.76	0.81
											REMUNERACIONES, CONTRIBUCIONES					2,036,151.00		2,036,151.00		388,096.24	388,096.24	0.19	1,648,054.76	0.81
1.2 (S)	12	02	00	0003		2	1	1	2	6	Jornales	3.2.02	20	1955	100	1,476,000.00		1,476,000.00	-	362,961.00	362,961.00	0.25	1,113,039.00	0.75
1.2 (S)	12	02	00	0003		2	1	1	4	1	Sueldo Anual No. 13	3.2.02	20	1955	100	123,000.00		123,000.00	-	-	-	-	123,000.00	1.00
1.2 (S)	12	02	00	0003		2	1	5	1	1	Contribuciones al seguro de salud	3.2.02	20	1955	100	104,648.00		104,648.00	-	11,263.17	11,263.17	0.11	93,384.83	0.89
1.2 (S)	12	02	00	0003		2	1	5	2	1	Contribuciones al seguro de pensiones	3.2.02	20	1955	100	104,791.00		104,791.00	-	11,264.07	11,264.07	0.11	93,526.93	0.89
1.2 (S)	12	02	00	0003		2	1	5	3	1	Contribuciones al seguro de riesgo laboral	3.2.02	20	1955	100	17,712.00		17,712.00	-	108.00	108.00	0.01	17,604.00	0.99
1.2 (S)	12	02	00	0003		2	3	1	1	1	Alimentos y bebidas para personas	3.2.02	20	1955	100	30,000.00		30,000.00	-	-	-	-	30,000.00	1.00

MINISTERIO DE HACIENDA
DIRECCION GENERAL DE PRESUPUESTO
JUNTA DE DISTRITO MUNICIPAL DE JAIBÓN (PUEBLO NUEVO)
EJECUCIÓN TRIMESTRAL DE LOS GASTOS Y APLICACIONES FINANCIERAS POR DESTINO DE FONDOS Y ESTRUCTURA PROGRAMATICA
CORRESPONDIENTE AL PRIMER TRIMESTRE DEL AÑO 2026

CODIGO INSTITUCIONAL: 7225

DENOMINACION

SERVICIOS MUNICIPALES

Cuenta Bancaria No.

200-102502-0

DESTINO DE FONDOS	CATEGORIA PROGRAMATICA				INSTITUCION RECEPTORA	CLASIFICADOR DEL GASTO				DENOMINACION DEL GASTO	FUNCION	FUENTE DE FINANCIAMIENTO	FUENTE ESPECIFICA	ORGANISMO FINANCIADOR	PRESUPUESTO			ACUMULADO ANTERIOR	DEVENGADO DEL GASTO			BALANCE DISPONIBLE	% BALANCE DISPONIBLE	
	PARTIDAS NO ASIGNABLES A PROGRAMAS	PROGRAMA	PROYECTO	ACTIVIDAD / OBRA		TIPO	OBJETO	CUENTA	SUB-CUENTA						AUXILIAR	PRESUPUESTO ORIGINAL AÑO ACTUAL	MODIFICACIONES		VIGENTE	TRIMESTRE	DEVENGADO A LA FECHA			% DEVENGADO A LA FECHA
1	2	3	4	5	6	8	9	10	11	12	13	14	15	16	17	18	19	20 =18+19	21	22	23=21+22	24=23/20	25=20-23	26= 25/20
1.2 (S)	12	02	00	0003		2	3	2	3	1	Prendas y accesorios de vestir	3.2.02	20	1955	100	30,000.00		30,000.00	-	-	-	-	30,000.00	1.00
1.2 (S)	12	02	00	0003		2	3	2	4	1	Calzados	3.2.02	20	1955	100	20,000.00		20,000.00	-	-	-	-	20,000.00	1.00
1.2 (S)	12	02	00	0003		2	3	5	5	1	Plástico	3.2.02	20	1955	100	80,000.00		80,000.00	-	-	-	-	80,000.00	1.00
1.2 (S)	12	02	00	0003		2	3	9	1	1	Útiles y materiales de limpieza e higiene	3.2.02	20	1955	100	50,000.00		50,000.00	-	2,500.00	2,500.00	0.05	47,500.00	0.95
	14										Gestión y administración de los servicios funerarios					461,476.00	-	461,476.00	-	95,943.04	95,943.04	0.21	365,532.96	0.79
	14	02	00	0001							Gestión y administración de los servicios funerarios					120,000.00	-	120,000.00	-	10,000.00	10,000.00	0.08	110,000.00	0.92
	14	02	00	0001		2					GASTOS					120,000.00	-	120,000.00	-	10,000.00	10,000.00	0.08	110,000.00	0.92
	14	02	00	0001		2	23				CONTRATACIÓN DE SERVICIOS, MATERIALES Y					120,000.00	-	120,000.00	-	10,000.00	10,000.00	0.08	110,000.00	0.92
1.2 (S)	14	02	00	0001		2	2	8	4	1	Servicios funerarios y gastos conexos	4.3.05	20	1955	100	100,000.00		100,000.00	-	10,000.00	10,000.00	0.10	90,000.00	0.90
1.2 (S)	14	02	00	0001		2	3	1	1	1	Alimentos y bebidas para personas	4.3.05	20	1955	100	20,000.00		20,000.00	-	-	-	-	20,000.00	1.00
	14	02	00	0002							Servicios de supervisión y administración de					341,476.00	-	341,476.00	-	85,943.04	85,943.04	0.25	255,532.96	0.75
	14	02	00	0002		2					GASTOS					341,476.00	-	341,476.00	-	85,943.04	85,943.04	0.25	255,532.96	0.75
	14	02	00	0002		2	1				REMUNERACIONES, CONTRIBUCIONES					341,476.00	-	341,476.00	-	85,943.04	85,943.04	0.25	255,532.96	0.75
1.2 (S)	14	02	00	0002		2	1	1	2	6	Jornales	4.3.05	20	1955	100	276,000.00		276,000.00	-	63,000.00	63,000.00	0.23	213,000.00	0.77
1.2 (S)	14	02	00	0002		2	1	1	4	1	Sueldo Anual No. 13	4.3.05	20	1955	100	23,000.00		23,000.00	-	-	-	-	23,000.00	1.00
1.2 (S)	14	02	00	0002		2	1	5	1	1	Contribuciones al seguro de salud	4.3.05	20	1955	100	19,568.00		19,568.00	-	11,404.97	11,404.97	0.58	8,163.03	0.42
1.2 (S)	14	02	00	0002		2	1	5	2	1	Contribuciones al seguro de pensiones	4.3.05	20	1955	100	19,596.00		19,596.00	-	11,406.07	11,406.07	0.58	8,189.93	0.42
1.2 (S)	14	02	00	0002		2	1	5	3	1	Contribuciones al seguro de riesgo laboral	4.3.05	20	1955	100	3,312.00		3,312.00	-	132.00	132.00	0.04	3,180.00	0.96
	15										Desarrollo social y participación comunitaria					1,329,855.00	55,592.78	1,385,447.78	-	345,370.00	345,370.00	0.25	1,040,077.78	0.75
	15	01	00	0001							Gestión de asistencia sociales					372,000.00	-	372,000.00	-	99,000.00	99,000.00	0.27	273,000.00	0.73
	15	01	00	0001		2					GASTOS					372,000.00	-	372,000.00	-	99,000.00	99,000.00	0.27	273,000.00	0.73
	15	01	00	0001		2	4				TRANSFERENCIAS CORRIENTES					372,000.00	-	372,000.00	-	99,000.00	99,000.00	0.27	273,000.00	0.73
1.2 (S)	15	01	00	0001		2	4	1	2	1	Ayudas y donaciones programadas a hogares y personas	4.5.10	20	1955	100	72,000.00		72,000.00	-	51,500.00	51,500.00	0.72	20,500.00	0.28
1.2 (S)	15	01	00	0001		2	4	1	2	2	Ayudas y donaciones ocasionales a hogares y personas	4.5.10	20	1955	100	300,000.00		300,000.00	-	47,500.00	47,500.00	0.16	252,500.00	0.84
	15	02	00	0002							Fomento del Arte y cultura					400,000.00	55,592.78	455,592.78	-	163,370.00	163,370.00	0.36	292,222.78	0.64
	15	02	00	0002		2					GASTOS					400,000.00	55,592.78	455,592.78	-	163,370.00	163,370.00	0.36	292,222.78	0.64
	15	02	00	0002		2	2				CONTRATACIÓN DE SERVICIOS					400,000.00	55,592.78	455,592.78	-	163,370.00	163,370.00	0.36	292,222.78	0.64
1.2 (S)	15	02	00	0002		2	2	8	6	02	Festividades	4.3.03	20	1955	100	400,000.00		400,000.00	-	163,370.00	163,370.00	0.41	236,630.00	0.59
1.2 (S)	15	02	00	0002		2	2	8	6	02	Festividades	4.3.03	30	9998	121		55,592.78	55,592.78	-	-	-	-	55,592.78	1.00
	15	02	00	0003							Fomento del deporte y actividades recreativas					557,855.00	-	557,855.00	-	83,000.00	83,000.00	0.15	474,855.00	0.85
	15	22	00	0003		2					GASTOS					557,855.00	-	557,855.00	-	83,000.00	83,000.00	0.15	474,855.00	0.85
	15	02	00	0003		2	123				REMUNERACIONES, CONTRIBUCIONES,					557,855.00	-	557,855.00	-	83,000.00	83,000.00	0.15	474,855.00	0.85
1.2 (S)	15	02	00	0003		2	1	1	2	8	Empleados temporales	4.3.02	20	1955	100	168,000.00		168,000.00	-	42,000.00	42,000.00	0.25	126,000.00	0.75
1.2 (S)	15	02	00	0003		2	1	1	4	1	Sueldo Anual No. 13	4.3.02	20	1955	100	14,000.00		14,000.00	-	-	-	-	14,000.00	1.00
1.2 (S)	15	02	00	0003		2	1	5	1	1	Contribuciones al seguro de salud	4.3.02	20	1955	100	11,911.00		11,911.00	-	-	-	-	11,911.00	1.00
1.2 (S)	15	02	00	0003		2	1	5	2	1	Contribuciones al seguro de pensiones	4.3.02	20	1955	100	11,928.00		11,928.00	-	-	-	-	11,928.00	1.00
1.2 (S)	15	22	00	0003		2	1	5	3	1	Contribuciones al seguro de riesgo laboral	4.3.02	20	1955	100	2,016.00		2,016.00	-	-	-	-	2,016.00	1.00
1.2 (S)	15	02	00	0003		2	2	8	6	3	Actuaciones deportivas	4.3.02	20	1955	100	225,000.00		225,000.00	-	41,000.00	41,000.00	0.18	184,000.00	0.82
1.2 (S)	15	02	00	0003		2	3	2	3	1	Prendas y accesorios de vestir	4.3.02	20	1955	100	50,000.00		50,000.00	-	-	-	-	50,000.00	1.00
1.2 (S)	15	02	00	0003		2	3	9	4	1	Útiles destinados a actividades deportivas, culturales y	4.3.02	20	1955	100	75,000.00		75,000.00	-	-	-	-	75,000.00	1.00

MINISTERIO DE HACIENDA
DIRECCION GENERAL DE PRESUPUESTO
JUNTA DE DISTRITO MUNICIPAL DE JAIBÓN (PUEBLO NUEVO)
EJECUCION TRIMESTRAL DE LOS GASTOS Y APLICACIONES FINANCIERAS POR DESTINO DE FONDOS Y ESTRUCTURA PROGRAMATICA
CORRESPONDIENTE AL PRIMER TRIMESTRE DEL AÑO 2026

CODIGO INSTITUCIONAL: 7225

DENOMINACION

SERVICIOS MUNICIPALES

Cuenta Bancaria No.

200-102502-0

DESTINO DE FONDOS	PARTIDAS NO ASIGNABLES A PROGRAMAS	CATEGORIA PROGRAMATICA			INSTITUCION RECEPTORA	CLASIFICADOR DEL GASTO				DENOMINACION DEL GASTO	FUNCION	FUENTE DE FINANCIAMIENTO	FUENTE ESPECIFICA	ORGANISMO FINANCIADOR	PRESUPUESTO			ACUMULADO ANTERIOR	DEVENGADO DEL GASTO			BALANCE DISPONIBLE	% BALANCE DISPONIBLE	
		PROGRAMA	PROYECTO	ACTIVIDAD / OBRA		TIPO	OBJETO	CUENTA	SUB-CUENTA						AUXILIAR	PRESUPUESTO ORIGINAL AÑO ACTUAL	MODIFICACIONES		VIGENTE	TRIMESTRE	DEVENGADO A LA FECHA			% DEVENGADO A LA FECHA
1	2	3	4	5	6	8	9	10	11	12	13	14	15	16	17	18	19	20 =18+19	21	22	23=21+22	24=23/20	25=20-23	26= 25/20
	17			0003							Regulación, gestión y administración de los espacios					403,053.00	-	403,053.00	-	70,700.00	70,700.00	0.18	332,353.00	0.82
	17	00	00	0003		2					Gestión de conservación y control del medio ambiente					148,468.00	-	148,468.00	-	30,000.00	30,000.00	0.20	118,468.00	0.80
	17	00	00	0003							GASTOS					148,468.00	-	148,468.00	-	30,000.00	30,000.00	0.20	118,468.00	0.80
	17	00	00	0003		2	1				REMUNERACIONES, CONTRIBUCIONES					148,468.00	-	148,468.00	-	30,000.00	30,000.00	0.20	118,468.00	0.80
1.2 (S)	17	00	00	0003		2	1	1	2	8	Empleados temporales	3.2.99	20	1955	100	120,000.00	-	120,000.00	-	30,000.00	30,000.00	0.25	90,000.00	0.75
1.2 (S)	17	00	00	0003		2	1	1	4	1	Sueldo Anual No. 13	3.2.99	20	1955	100	10,000.00	-	10,000.00	-	-	-	-	10,000.00	1.00
1.2 (S)	17	00	00	0003		2	1	5	1	1	Contribuciones al seguro de salud	3.2.99	20	1955	100	8,508.00	-	8,508.00	-	-	-	-	8,508.00	1.00
1.2 (S)	17	00	00	0003		2	1	5	2	1	Contribuciones al seguro de pensiones	3.2.99	20	1955	100	8,520.00	-	8,520.00	-	-	-	-	8,520.00	1.00
1.2 (S)	17	00	00	0003		2	1	5	3	1	Contribuciones al seguro de riesgo laboral	3.2.99	20	1955	100	1,440.00	-	1,440.00	-	-	-	-	1,440.00	1.00
	17	00	00	0005							Seguridad y vigilancia de los espacios públicos					254,585.00	-	254,585.00	-	40,700.00	40,700.00	0.16	213,885.00	0.84
	17	00	00	0005		2					GASTOS					254,585.00	-	254,585.00	-	40,700.00	40,700.00	0.16	213,885.00	0.84
	17	00	00	0005		2	1				REMUNERACIONES, CONTRIBUCIONES					254,585.00	-	254,585.00	-	40,700.00	40,700.00	0.16	213,885.00	0.84
1.2 (S)	17	00	00	0005		2	1	1	2	8	Empleados temporales	1.4.01	20	1955	100	150,000.00	-	150,000.00	-	37,500.00	37,500.00	0.25	112,500.00	0.75
1.2 (S)	17	00	00	0005		2	1	1	4	1	Sueldo Anual No. 13	1.4.01	20	1955	100	12,500.00	-	12,500.00	-	-	-	-	12,500.00	1.00
1.2 (S)	17	00	00	0005		2	1	5	1	1	Contribuciones al seguro de salud	1.4.01	20	1955	100	7,635.00	-	7,635.00	-	-	-	-	7,635.00	1.00
1.2 (S)	17	00	00	0005		2	1	5	2	1	Contribuciones al seguro de pensiones	1.4.01	20	1955	100	7,650.00	-	7,650.00	-	-	-	-	7,650.00	1.00
1.2 (S)	17	00	00	0005		2	1	5	3	1	Contribuciones al seguro de riesgo laboral	1.4.01	20	1955	100	1,800.00	-	1,800.00	-	-	-	-	1,800.00	1.00
1.2 (S)	17	00	00	0005		2	2	1	5	1	Servicio de internet y televisión por cable	1.4.01	20	1955	100	25,000.00	-	25,000.00	-	3,200.00	3,200.00	0.13	21,800.00	0.87
1.2 (S)	17	00	00	0005		2	3	2	3	1	Prendas y accesorios de vestir	1.4.01	20	1955	100	50,000.00	-	50,000.00	-	-	-	-	50,000.00	1.00
	96										Deuda Pública y otras operaciones financieras					278,488.00	-	278,488.00	-	239,573.86	239,573.86	0.86	38,914.14	0.14
	96			0001							Amortizaciones de préstamos					278,488.00	-	278,488.00	-	239,573.86	239,573.86	0.86	38,914.14	0.14
	96			0001		4					Aplicaciones financieras					278,488.00	-	278,488.00	-	239,573.86	239,573.86	0.86	38,914.14	0.14
	96			0001		4	2				Disminución de pasivos					278,488.00	-	278,488.00	-	239,573.86	239,573.86	0.86	38,914.14	0.14
	96			0001		4	2	1			Disminución de pasivos corrientes					278,488.00	-	278,488.00	-	239,573.86	239,573.86	0.86	38,914.14	0.14
3.1.2 (S)	96			0001		4	2	1	1	1	Disminución de cuentas por pagar internas de corto plazo	0.0.00	20	1955	100	278,488.00	-	278,488.00	-	239,573.86	239,573.86	0.86	38,914.14	0.14
TOTAL RD\$																10,381,410.00	55,592.78	10,437,002.78	-	2,446,636.33	2,446,636.33	0.23	7,990,366.45	0.77

Gastos	Aplicaciones Financieras	Total en RD\$
2,446,636.33	-	2,446,636.33


ELABORADO POR


REVISADO POR




AUTORIZADO POR



MINISTERIO DE HACIENDA
DIRECCION GENERAL DE PRESUPUESTO
JUNTA DE DISTRITO MUNICIPAL DE JAIBÓN (PUEBLO NUEVO)
EJECUCIÓN TRIMESTRAL DE LOS GASTOS Y APLICACIONES FINANCIERAS POR DESTINO DE FONDOS Y ESTRUCTURA PROGRAMATICA
CORRESPONDIENTE AL PRIMER TRIMESTRE DEL AÑO 2026

CODIGO INSTITUCIONAL: 7225

DENOMINACION

SERVICIOS MUNICIPALES

Cuenta Bancaria No.

200-102502-0

DESTINO DE FONDOS	CATEGORIA PROGRAMATICA				INSTITUCION RECEPTORA	CLASIFICADOR DEL GASTO				DENOMINACION DEL GASTO	FUNCIÓN	FUENTE DE FINANCIAMIENTO	FUENTE ESPECIFICA	ORGANISMO FINANCIADOR	PRESUPUESTO			ACUMULADO ANTERIOR	DEVENGADO DEL GASTO			BALANCE DISPONIBLE	% BALANCE DISPONIBLE	
	PARTIDAS NO ASIGNABLES A PROGRAMAS	PROGRAMA	PROYECTO	ACTIVIDAD / OBRA		TIPO	OBJETO	CUENTA	SUB-CUENTA						AUXILIAR	PRESUPUESTO ORIGINAL AÑO ACTUAL	MODIFICACIONES		VIGENTE	TRIMESTRE	DEVENGADO A LA FECHA			% DEVENGADO A LA FECHA
1	2	3	4	5	6	8	9	10	11	12	13	14	15	16	17	18	19	20 =18+19	21	22	23=21+22	24=23/20	25=20-23	26= 25/20

MINISTERIO DE HACIENDA
DIRECCION GENERAL DE PRESUPUESTO
JUNTA DE DISTRITO MUNICIPAL DE JAIBÓN (PUEBLO NUEVO)
EJECUCIÓN TRIMESTRAL DE LOS GASTOS Y APLICACIONES FINANCIERAS POR DESTINO DE FONDOS Y ESTRUCTURA PROGRAMATICA
CORRESPONDIENTE AL PRIMER TRIMESTRE DEL AÑO 2026

CODIGO INSTITUCIONAL: 7225

DENOMINACION

EDUCACION, SALUD Y GENERO

Cuenta Bancaria No.

200-103770-2

DESTINO DE FONDOS	PARTIDAS NO ASIGNABLES A PROGRAMAS	PROGRAMA	PROYECTO	ACTIVIDAD / OBRA	INSTITUCION RECEPTORA	CLASIFICADOR DEL GASTO				DENOMINACION DEL GASTO	FUNCIÓN	FUENTE DE FINANCIAMIENTO	FUENTE ESPECIFICA	ORGANISMO FINANCIADOR	PRESUPUESTO			ACUMULADO ANTERIOR	DEVENGADO DEL GASTO			BALANCE DISPONIBLE	% BALANCE DISPONIBLE	
						TIPO	OBJETO	CUENTA	SUB-CUENTA						AUXILIAR	PRESUPUESTO ORIGINAL AÑO ACTUAL	MODIFICACIONES		VIGENTE	TRIMESTRE	DEVENGADO A LA FECHA			% DEVENGADO A LA FECHA
1	2	3	4	5	6	8	9	10	11	12	13	14	15	16	17	18	19	20=18+19	21	22	23=21+22	24=23/20	25=20-23	26= 25/20
E	01										Educación					1,297,677.00	918.23	1,298,595.23	-	289,122.85	289,122.85	0.22	1,009,472.38	0.78
	01		00	0002							Actividades Centrales					20,000.00	-	20,000.00	-	1,024.51	1,024.51	0.05	18,975.49	0.95
	01		00	0002		2					SERVICIOS ADMINISTRATIVOS Y FINANCIEROS					20,000.00	-	20,000.00	-	1,024.51	1,024.51	0.05	18,975.49	0.95
	01		00	0002		2	2				GASTOS					20,000.00	-	20,000.00	-	1,024.51	1,024.51	0.05	18,975.49	0.95
1.3 (E)	01		00	0002		2	2	8	2	1	CONTRATACIÓN DE SERVICIOS	1.1.02	20	1955	100	20,000.00	-	20,000.00	-	1,024.51	1,024.51	0.05	18,975.49	0.95
	15										Comisiones y gastos					20,000.00	-	20,000.00	-	1,024.51	1,024.51	0.05	18,975.49	0.95
	15	01	00	0001							Desarrollo social y participación comunitaria					1,277,677.00	918.23	1,278,595.23	-	288,098.34	288,098.34	0.23	990,496.89	0.77
	15	01	00	0001		2					Gestión de asistencia sociales					507,120.00	918.23	508,038.23	-	178,190.00	178,190.00	0.35	329,848.23	0.65
	15	01	00	0001		2	4				GASTOS					507,120.00	918.23	508,038.23	-	178,190.00	178,190.00	0.35	329,848.23	0.65
	15	01	00	0001		2	4	1			TRANSFERENCIAS CORRIENTES					507,120.00	918.23	508,038.23	-	178,190.00	178,190.00	0.35	329,848.23	0.65
	15	01	00	0001		2	4	1	2		TRANSFERENCIAS CORRIENTES AL SECTOR PRIVADO					507,120.00	918.23	508,038.23	-	178,190.00	178,190.00	0.35	329,848.23	0.65
1.3 (E)	15	01	00	0001		2	4	1	2	01	Ayudas y donaciones a personas	4.5.10	20	1955	100	507,120.00	918.23	508,038.23	-	178,190.00	178,190.00	0.35	329,848.23	0.65
	15	01	00	0001		2	4	1	2	01	Ayudas y donaciones programadas a hogares y personas	4.5.10	20	1955	100	186,000.00	-	186,000.00	-	54,000.00	54,000.00	0.29	132,000.00	0.71
1.3 (E)	15	01	00	0001		2	4	1	2	02	Ayudas y donaciones ocasionales a hogares y personas	4.5.10	30	9995	102	54,500.00	-	54,500.00	-	54,500.00	54,500.00	1.00	-	-
1.3 (E)	15	01	00	0001		2	4	1	2	02	Ayudas y donaciones ocasionales a hogares y personas	4.5.10	30	9998	102	4,800.00	-	4,800.00	-	-	-	-	4,800.00	1.00
1.3 (E)	15	01	00	0001		2	4	1	2	02	Ayudas y donaciones ocasionales a hogares y personas	4.5.10	30	9998	121	-	918.23	918.23	-	-	-	-	918.23	1.00
1.3 (E)	15	01	00	0001		2	4	1	2	02	Ayudas y donaciones ocasionales a hogares y personas	4.5.10	20	1955	100	105,820.00	-	105,820.00	-	69,690.00	69,690.00	0.66	36,130.00	0.34
1.3 (E)	15	01	00	0001		2	4	1	2	02	Ayudas y donaciones ocasionales a hogares y personas	4.5.10	30	9996	102	56,000.00	-	56,000.00	-	-	-	-	56,000.00	1.00
1.3 (E)	15	01	00	0001		2	4	1	4	01	Becas nacionales	4.4.09	20	1955	100	100,000.00	-	100,000.00	-	-	-	-	100,000.00	1.00
	15	02	00	0001							Servicios de educación ciudadana y biblioteca municipal					304,359.00	-	304,359.00	-	57,652.00	57,652.00	0.19	246,707.00	0.81
	15	02	00	0001		2					GASTOS					304,359.00	-	304,359.00	-	57,652.00	57,652.00	0.19	246,707.00	0.81
	15	02	00	0001		2	124				REMUNERACIONES, CONTRIBUCIONES,					304,359.00	-	304,359.00	-	57,652.00	57,652.00	0.19	246,707.00	0.81
	15	02	00	0001		2	1	1			REMUNERACIONES					304,359.00	-	304,359.00	-	57,652.00	57,652.00	0.19	246,707.00	0.81
	15	02	00	0001		2	1	1	2		Remuneraciones al personal con carácter temporal					304,359.00	-	304,359.00	-	57,652.00	57,652.00	0.19	246,707.00	0.81
1.3 (E)	15	02	00	0001		2	1	1	2	8	Empleados temporales	4.4.09	20	1955	100	246,000.00	-	246,000.00	-	57,652.00	57,652.00	0.23	188,348.00	0.77
1.3 (E)	15	02	00	0001		2	1	1	4	1	Sueldo Anual No. 13	4.4.09	20	1955	100	20,500.00	-	20,500.00	-	-	-	-	20,500.00	1.00
1.3 (E)	15	02	00	0001		2	1	5	1	1	Contribuciones al seguro de salud	4.4.09	20	1955	100	17,441.00	-	17,441.00	-	-	-	-	17,441.00	1.00
1.3 (E)	15	02	00	0001		2	1	5	2	1	Contribuciones al seguro de pensiones	4.4.09	20	1955	100	17,466.00	-	17,466.00	-	-	-	-	17,466.00	1.00
1.3 (E)	15	02	00	0001		2	1	5	3	1	Contribuciones al seguro de riesgo laboral	4.4.09	20	1955	100	2,952.00	-	2,952.00	-	-	-	-	2,952.00	1.00
	15	01	00	0003							Apoyo a la atención primaria y prestaciones de Salud					326,198.00	-	326,198.00	-	52,256.34	52,256.34	0.16	273,941.66	0.84
	15	01	00	0003		2					GASTOS					326,198.00	-	326,198.00	-	52,256.34	52,256.34	0.16	273,941.66	0.84
	15	01	00	0003		2	123				REMUNERACIONES, CONTRIBUCIONES,					326,198.00	-	326,198.00	-	52,256.34	52,256.34	0.16	273,941.66	0.84
	15	01	00	0003		2	1	1			REMUNERACIONES					326,198.00	-	326,198.00	-	52,256.34	52,256.34	0.16	273,941.66	0.84
	15	01	00	0003		2	1	1	2		Remuneraciones al personal con carácter temporal					326,198.00	-	326,198.00	-	52,256.34	52,256.34	0.16	273,941.66	0.84
1.3 (E)	15	01	00	0003		2	1	1	2	8	Empleados temporales	4.2.03	20	1955	100	102,000.00	-	102,000.00	-	21,652.00	21,652.00	0.21	80,348.00	0.79
1.3 (E)	15	01	00	0003		2	1	1	4	1	Sueldo Anual No. 13	4.2.03	20	1955	100	8,500.00	-	8,500.00	-	-	-	-	8,500.00	1.00
1.3 (E)	15	01	00	0003		2	1	5	1	1	Contribuciones al seguro de salud	4.2.03	20	1955	100	7,232.00	-	7,232.00	-	-	-	-	7,232.00	1.00
1.3 (E)	15	01	00	0003		2	1	5	2	1	Contribuciones al seguro de pensiones	4.2.03	20	1955	100	7,242.00	-	7,242.00	-	-	-	-	7,242.00	1.00

MINISTERIO DE HACIENDA
DIRECCION GENERAL DE PRESUPUESTO
JUNTA DE DISTRITO MUNICIPAL DE JAIBÓN (PUEBLO NUEVO)
EJECUCIÓN TRIMESTRAL DE LOS GASTOS Y APLICACIONES FINANCIERAS POR DESTINO DE FONDOS Y ESTRUCTURA PROGRAMATICA
CORRESPONDIENTE AL PRIMER TRIMESTRE DEL AÑO 2026

CODIGO INSTITUCIONAL: 7225

DENOMINACION

EDUCACION, SALUD Y GENERO

Cuenta Bancaria No.

200-103770-2

DESTINO DE FONDOS	CATEGORIA PROGRAMATICA				INSTITUCION RECEPTORA	CLASIFICADOR DEL GASTO				DENOMINACION DEL GASTO	FUNCIÓN	FUENTE DE FINANCIAMIENTO	FUENTE ESPECIFICA	ORGANISMO FINANCIADOR	PRESUPUESTO			ACUMULADO ANTERIOR	DEVENGADO DEL GASTO			BALANCE DISPONIBLE	% BALANCE DISPONIBLE		
	PARTIDAS NO ASIGNABLES A PROGRAMAS	PROGRAMA	PROYECTO	ACTIVIDAD / OBRA		TIPO	OBJETO	CUENTA	SUB-CUENTA						AUXILIAR	PRESUPUESTO ORIGINAL AÑO ACTUAL	MODIFICACIONES		VIGENTE	TRIMESTRE	DEVENGADO A LA FECHA			% DEVENGADO A LA FECHA	
1	2	3	4	5	6	8	9	10	11	12	13	14	15	16	17	18	19	20 =18+19	21	22	23=21+22	24=23/20	25=20-23	26= 25/20	
1.3 (E)	15	01	00	0003		2	1	5	3	1	Contribuciones al seguro de riesgo laboral	4.2.03	20	1955	100	1,224.00		1,224.00	-	-	-	-	1,224.00	1.00	
1.3 (E)	15	01	00	0003		2	2	8	6	1	Eventos generales	4.2.03	20	1955	100	50,000.00		50,000.00	-	-	-	-	50,000.00	1.00	
1.3 (E)	15	01	00	0003		2	3	4	1	1	Productos medicinales para uso humano	4.2.03	20	1955	100	150,000.00		150,000.00	-	30,604.34	30,604.34	0.20	119,395.66	0.80	
	15	03	00	0001							Fortalecimiento de la equidad de género					140,000.00	-	140,000.00	-	-	-	-	140,000.00	1.00	
	15	03	00	0001		2					GASTOS					140,000.00	-	140,000.00	-	-	-	-	140,000.00	1.00	
	15	03	00	0001		2	23				CONTRATACIÓN DE SERVICIOS, MATERIALES Y REMUNERACIONES					140,000.00	-	140,000.00	-	-	-	-	140,000.00	1.00	
	15	03	00	0001		2	1	1			Remuneraciones al personal con carácter temporal					140,000.00	-	140,000.00	-	-	-	-	140,000.00	1.00	
1.3 (E)	15	03	00	0001		2	2	8	6	3	Actuaciones deportivas	4.6.03	20	1955	100	110,000.00		110,000.00	-	-	-	-	110,000.00	1.00	
1.3 (E)	15	03	00	0001		2	3	1	1	1	Alimentos y bebidas para personas	4.6.03	20	1955	100	30,000.00		30,000.00	-	-	-	-	30,000.00	1.00	
TOTAL RD\$																	1,297,677.00	918.23	1,298,595.23	-	289,122.85	289,122.85	0.22	1,009,472.38	0.78

Gastos	Aplicaciones Financieras	Total en RD\$
236,866.51	52,256.34	289,122.85

0


 ELABORADO POR


 REVISADO POR


 AUTORIZADO POR

MINISTERIO DE HACIENDA
DIRECCION GENERAL DE PRESUPUESTO
JUNTA DE DISTRITO MUNICIPAL DE JAIBÓN (PUEBLO NUEVO)
EJECUCIÓN TRIMESTRAL DE LOS GASTOS Y APLICACIONES FINANCIERAS POR DESTINO DE FONDOS Y ESTRUCTURA PROGRAMATICA
CORRESPONDIENTE AL PRIMER TRIMESTRE DEL AÑO 2026

CODIGO INSTITUCIONAL: 7225

DENOMINACION

PROGRAMA DE INVERSION

Cuenta Bancaria No.

200-102500-3

DESTINO DE FONDOS	PARTIDAS NO ASIGNABLES A PROGRAMAS	CATEGORIA PROGRAMATICA			INSTITUCION RECEPTORA	CLASIFICADOR DEL GASTO				DENOMINACION DEL GASTO	FUNCIÓN	FUENTE DE FINANCIAMIENTO	FUENTE ESPECIFICA	ORGANISMO FINANCIADOR	PRESUPUESTO			ACUMULADO ANTERIOR	DEVENGADO DEL GASTO			BALANCE DISPONIBLE	% BALANCE DISPONIBLE	
		PROGRAMA	PROYECTO	ACTIVIDAD / OBRA		TIPO	OBJETO	CUENTA	SUB-CUENTA						AUXILIAR	PRESUPUESTO ORIGINAL AÑO ACTUAL	MODIFICACIONES		VIGENTE	TRIMESTRE	DEVENGADO A LA FECHA			% DEVENGADO A LA FECHA
1	2	3	4	5	6	8	9	10	11	12	13	14	15	16	17	18	19	20=18+19	21	22	23=21+22	24=23/20	25=20-23	26= 25/20
I											Inversión					6,488,384.00	991,921.44	7,480,305.44	-	1,647,294.97	1,647,294.97	0.22	5,833,010.47	0.78
	01										Actividades Centrales					325,000.00	-	325,000.00	-	27,735.11	27,735.11	0.09	297,264.89	0.91
	01		00	0001							Dirección y coordinación					160,000.00	-	160,000.00	-	24,494.91	24,494.91	0.15	135,505.09	0.85
	01		00	0001		2					GASTOS					160,000.00	-	160,000.00	-	24,494.91	24,494.91	0.15	135,505.09	0.85
	01		00	0001		2	6				BIENES MUEBLES, INMUEBLES E INTANGIBLES					160,000.00	-	160,000.00	-	24,494.91	24,494.91	0.15	135,505.09	0.85
	01		00	0001		2	6	1			MOBILIARIO Y EQUIPO					160,000.00	-	160,000.00	-	24,494.91	24,494.91	0.15	135,505.09	0.85
	01		00	0001		2	6	1	1		Muebles de oficina y estantería					160,000.00	-	160,000.00	-	24,494.91	24,494.91	0.15	135,505.09	0.85
2.1 (I)	01		00	0001		2	6	1	1	1	Muebles, equipos de oficina y estantería	1.1.02	20	1955	100	30,000.00	-	30,000.00	-	-	-	-	30,000.00	1.00
2.1 (I)	01		00	0001		2	6	1	9	1	Otros Mobiliarios y Equipos no Identificados	1.1.02	20	1955	100	100,000.00	-	100,000.00	-	13,050.00	13,050.00	0.13	86,950.00	0.87
2.1 (I)	01		00	0001		2	6	5	7	1	Máquinas-herramientas	1.1.02	20	1955	100	30,000.00	-	30,000.00	-	11,444.91	11,444.91	0.38	18,555.09	0.62
	01		00	0002							Gestión administrativa y financiera					135,000.00	-	135,000.00	-	3,240.20	3,240.20	0.02	131,759.80	0.98
	01		00	0002		2					GASTOS					135,000.00	-	135,000.00	-	3,240.20	3,240.20	0.02	131,759.80	0.98
	01		00	0002		2	26				BIENES MUEBLES, INMUEBLES E INTANGIBLES					135,000.00	-	135,000.00	-	3,240.20	3,240.20	0.02	131,759.80	0.98
2.1 (I)	01		00	0002		2	2	8	2	1	Comisiones y gastos	1.1.02	20	1955	100	50,000.00	-	50,000.00	-	3,240.20	3,240.20	0.06	46,759.80	0.94
2.1 (I)	01		00	0002		2	6	1	1	1	Muebles, equipos de oficina y estantería	1.1.02	20	1955	100	40,000.00	-	40,000.00	-	-	-	-	40,000.00	1.00
2.1 (I)	01		00	0002		2	6	1	3	1	Equipos de tecnología de la información y	1.1.02	20	1955	100	25,000.00	-	25,000.00	-	-	-	-	25,000.00	1.00
2.1 (I)	01		00	0002		2	6	4	1	1	Automóviles y camiones	1.1.02	20	1955	100	20,000.00	-	20,000.00	-	-	-	-	20,000.00	1.00
	01		00	0003							Normas, seguimiento, control y fiscalización de la					30,000.00	-	30,000.00	-	-	-	-	30,000.00	1.00
	01		00	0003		2					GASTOS					30,000.00	-	30,000.00	-	-	-	-	30,000.00	1.00
	01		00	0003		2	26				BIENES MUEBLES, INMUEBLES E INTANGIBLES					30,000.00	-	30,000.00	-	-	-	-	30,000.00	1.00
2.1 (I)	01		00	0003		2	6	1	1	1	Muebles, equipos de oficina y estantería	1.1.02	20	1955	100	30,000.00	-	30,000.00	-	-	-	-	30,000.00	1.00
	12										Fortalecimiento y gestión de los servicios					410,000.00	-	410,000.00	-	228,194.82	228,194.82	-	181,805.18	-
	12	01	00	0002							Administración y reparación de unidades					410,000.00	-	410,000.00	-	228,194.82	228,194.82	-	181,805.18	-
	12	01	00	0002		2					GASTOS					410,000.00	-	410,000.00	-	228,194.82	228,194.82	-	181,805.18	-
	12	01	00	0002		2	6				BIENES MUEBLES, INMUEBLES E INTANGIBLES					410,000.00	-	410,000.00	-	228,194.82	228,194.82	-	181,805.18	-
	12	01	00	0002		2	6	1			MOBILIARIO Y EQUIPO					410,000.00	-	410,000.00	-	228,194.82	228,194.82	-	181,805.18	-
	12	01	00	0002		2	6	1	1		Muebles de oficina y estantería					410,000.00	-	410,000.00	-	228,194.82	228,194.82	0.56	181,805.18	0.44
2.1 (I)	12	01	00	0002		2	6	5	5	1	Equipo de comunicación, telecomunicaciones y	1.1.02	20	1955	100	10,000.00	-	10,000.00	-	-	-	-	10,000.00	1.00
2.1 (I)	12	01	00	0002		2	6	5	7	1	Máquinas-herramientas	1.1.02	20	1955	100	400,000.00	-	400,000.00	-	228,194.82	228,194.82	0.57	171,805.18	0.43
	01										Actividades Centrales					112,776.00	-	112,776.00	-	1,000.00	1,000.00	0.01	111,776.00	0.99
	01		00	04							Reparación edificaciones municipales					112,776.00	-	112,776.00	-	1,000.00	1,000.00	0.01	111,776.00	0.99
	01		00	04		2					GASTOS					112,776.00	-	112,776.00	-	1,000.00	1,000.00	0.01	111,776.00	0.99
	01		00	04		2	7				OBRAS					112,776.00	-	112,776.00	-	1,000.00	1,000.00	0.01	111,776.00	0.99
	01		00	04		2	7	1			OBRAS EN EDIFICACIONES					112,776.00	-	112,776.00	-	1,000.00	1,000.00	0.01	111,776.00	0.99
	01		00	04		2	7	1	2		Obras para edificación no residencial					112,776.00	-	112,776.00	-	1,000.00	1,000.00	0.01	111,776.00	0.99
2.2 (I)	01		00	04	0051	2	7	1	2	1	Remozamiento Palacio Municipal	1.1.02	20	1955	100	112,776.00	-	112,776.00	-	1,000.00	1,000.00	0.01	111,776.00	0.99
11											Gestión y ejecución de proyectos municipales					1,275,000.00	-	987,330.26	-	166,815.00	166,815.00	0.07	2,095,515.26	0.93
11	00	01									Construcción de vías de comunicación y anexos					600,000.00	-	987,330.26	-	-	-	-	1,587,330.26	1.00

MINISTERIO DE HACIENDA
DIRECCION GENERAL DE PRESUPUESTO
JUNTA DE DISTRITO MUNICIPAL DE JAIBÓN (PUEBLO NUEVO)
EJECUCIÓN TRIMESTRAL DE LOS GASTOS Y APLICACIONES FINANCIERAS POR DESTINO DE FONDOS Y ESTRUCTURA PROGRAMATICA
CORRESPONDIENTE AL PRIMER TRIMESTRE DEL AÑO 2026

CODIGO INSTITUCIONAL: 7225

DENOMINACION

PROGRAMA DE INVERSION

Cuenta Bancaria No.

200-102500-3

DESTINO DE FONDOS	CATEGORIA PROGRAMATICA				INSTITUCION RECEPTORA	CLASIFICADOR DEL GASTO				DENOMINACION DEL GASTO	FUNCIÓN	FUENTE DE FINANCIAMIENTO	FUENTE ESPECIFICA	ORGANISMO FINANCIADOR	PRESUPUESTO			ACUMULADO ANTERIOR	DEVENGADO DEL GASTO			BALANCE DISPONIBLE	% BALANCE DISPONIBLE		
	PARTIDAS NO ASIGNABLES A PROGRAMAS	PROGRAMA	PROYECTO	ACTIVIDAD / OBRA		TIPO	OBJECTO	CUENTA	SUB-CUENTA						AUXILIAR	PRESUPUESTO ORIGINAL AÑO ACTUAL	MODIFICACIONES		VIGENTE	TRIMESTRE	DEVENGADO A LA FECHA			% DEVENGADO A LA FECHA	
1	2	3	4	5	6	8	9	10	11	12	13	14	15	16	17	18	19	20 =18+19	21	22	23=21+22	24=23/20	25=20-23	26= 25/20	
	11	00	01			2					GASTOS					600,000.00	987,330.26	1,587,330.26	-	-	-	-	1,587,330.26	1.00	
	11	00	01			2	7				OBRAS					600,000.00	987,330.26	1,587,330.26	-	-	-	-	1,587,330.26	1.00	
	11	00	01			2	7	2			INFRAESTRUCTURA					600,000.00	987,330.26	1,587,330.26	-	-	-	-	1,587,330.26	1.00	
	11	00	01			2	7	2	4		Infraestructura terrestre y obras anexas					600,000.00	987,330.26	1,587,330.26	-	-	-	-	1,587,330.26	1.00	
2.2 (I)	11	00	01	0051		2	7	2	4	1	Aceras y contenes El Barrio de Los Parceleros - PPM	2.6.01	20	1955	100	200,000.00		200,000.00	-	-	-	-	200,000.00	1.00	
2.2 (I)	11	00	01	0052		2	7	2	4	1	Badenes y Desague Cento Pueblo Nuevo - PPM	2.6.01	20	1955	100	400,000.00		400,000.00	-	-	-	-	400,000.00	1.00	
2.2 (I)	11	00	01	0052		2	7	2	4	1	Aceras y contenes-Plan peatonal	2.6.01	10	0100	121		987,330.26		-	-	-	-	987,330.26	1.00	
	11	00	02			2					Reparación y acondicionamiento de vías de					575,000.00	-	575,000.00	-	100,815.00	100,815.00	0.18	474,185.00	0.82	
	11	00	02			2					GASTOS					575,000.00	-	575,000.00	-	100,815.00	100,815.00	0.18	474,185.00	0.82	
	11	00	02			2	7				OBRAS					575,000.00	-	575,000.00	-	100,815.00	100,815.00	0.18	474,185.00	0.82	
	11	00	02			2	7	2			INFRAESTRUCTURA					575,000.00	-	575,000.00	-	100,815.00	100,815.00	0.18	474,185.00	0.82	
	11	00	02			2	7	2	4		Infraestructura terrestre y obras anexas					575,000.00	-	575,000.00	-	100,815.00	100,815.00	0.18	474,185.00	0.82	
2.2 (I)	11	00	02	0051		2	7	2	4	1	Reparación y Mantenimiento Caminos y Puentes	2.6.01	20	1955	100	500,000.00		500,000.00	-	96,800.00	96,800.00	0.19	403,200.00	0.81	
2.2 (I)	11	00	02	0052		2	7	2	4	1	Pintura de calles	2.6.01	20	1955	100	75,000.00		75,000.00	-	4,015.00	4,015.00	0.05	70,985.00	0.95	
	11	00	08			2					Reparación de viviendas					100,000.00	-	100,000.00	-	66,000.00	66,000.00	0.66	34,000.00	0.34	
	11	00	08			2					GASTOS					100,000.00	-	100,000.00	-	66,000.00	66,000.00	0.66	34,000.00	0.34	
	11	00	08			2	7				OBRAS					100,000.00	-	100,000.00	-	66,000.00	66,000.00	0.66	34,000.00	0.34	
	11	00	08			2	7	1			OBRAS EN EDIFICACIONES					100,000.00	-	100,000.00	-	66,000.00	66,000.00	0.66	34,000.00	0.34	
	11	00	08			2	7	1	1		Obras para edificación residencial (viviendas)					100,000.00	-	100,000.00	-	66,000.00	66,000.00	0.66	34,000.00	0.34	
2.2 (I)	11	00	08	0051		2	7	1	1	1	Reparación de Viviendas (D. M.)	4.1.01	20	1955	100	100,000.00		100,000.00	-	66,000.00	66,000.00	0.66	34,000.00	0.34	
	12					2					Fortalecimiento y gestión de los servicios					200,000.00	-	200,000.00	-	58,590.00	58,590.00	0.29	141,410.00	0.71	
	12	03	04			2					Reparación de instalaciones recreativas					100,000.00	-	100,000.00	-	58,590.00	58,590.00	0.59	41,410.00	0.41	
	12	03	04			2					GASTOS					100,000.00	-	100,000.00	-	58,590.00	58,590.00	0.59	41,410.00	0.41	
	12	03	04			2	7				OBRAS					100,000.00	-	100,000.00	-	58,590.00	58,590.00	0.59	41,410.00	0.41	
	12	03	04			2	7	2			INFRAESTRUCTURA					100,000.00	-	100,000.00	-	58,590.00	58,590.00	0.59	41,410.00	0.41	
	12	03	04			2	7	2	7		Obras urbanísticas					100,000.00	-	100,000.00	-	58,590.00	58,590.00	0.59	41,410.00	0.41	
2.2 (I)	12	03	04	0051		2	7	2	7	1	Acondicionamiento de Parques, Plazas y Areas	4.3.02	20	1955	100	100,000.00		100,000.00	-	58,590.00	58,590.00	0.59	41,410.00	0.41	
	12	03	05			2					Instalación del alumbrado público					100,000.00	-	100,000.00	-	-	-	-	-	100,000.00	1.00
	12	03	05			2					GASTOS					100,000.00	-	100,000.00	-	-	-	-	-	100,000.00	1.00
	12	03	05			2	7				OBRAS					100,000.00	-	100,000.00	-	-	-	-	-	100,000.00	1.00
	12	03	05			2	7	2			INFRAESTRUCTURA					100,000.00	-	100,000.00	-	-	-	-	-	100,000.00	1.00
	12	03	05			2	7	2	2		Obras de energía					100,000.00	-	100,000.00	-	-	-	-	-	100,000.00	1.00
2.2 (I)	12	03	05	0051		2	7	2	2	1	Colocación de lámparas (Iluminación calles y áreas	4.1.04	20	1955	100	100,000.00		100,000.00	-	-	-	-	-	100,000.00	1.00
	14					2					Gestión y administración de los servicios					250,000.00	-	250,000.00	-	-	-	-	-	250,000.00	1.00
	14	02	01			2					Construcción en cementerios					250,000.00	-	250,000.00	-	-	-	-	-	250,000.00	1.00
	14	02	01			2					GASTOS					250,000.00	-	250,000.00	-	-	-	-	-	250,000.00	1.00
	14	02	01			2	7				OBRAS					250,000.00	-	250,000.00	-	-	-	-	-	250,000.00	1.00
	14	02	01			2	7	2			INFRAESTRUCTURA					250,000.00	-	250,000.00	-	-	-	-	-	250,000.00	1.00

MINISTERIO DE HACIENDA
DIRECCION GENERAL DE PRESUPUESTO
JUNTA DE DISTRITO MUNICIPAL DE JAIBÓN (PUEBLO NUEVO)
EJECUCIÓN TRIMESTRAL DE LOS GASTOS Y APLICACIONES FINANCIERAS POR DESTINO DE FONDOS Y ESTRUCTURA PROGRAMATICA
CORRESPONDIENTE AL PRIMER TRIMESTRE DEL AÑO 2026

CODIGO INSTITUCIONAL: 7225

DENOMINACION

PROGRAMA DE INVERSION

Cuenta Bancaria No.

200-102500-3

DESTINO DE FONDOS	CATEGORIA PROGRAMATICA				INSTITUCION RECEPTORA	CLASIFICADOR DEL GASTO				DENOMINACION DEL GASTO	FUNCIÓN	FUENTE DE FINANCIAMIENTO	FUENTE ESPECIFICA	ORGANISMO FINANCIADOR	PRESUPUESTO			ACUMULADO ANTERIOR	DEVENGADO DEL GASTO			BALANCE DISPONIBLE	% BALANCE DISPONIBLE		
	PARTIDAS NO ASIGNABLES A PROGRAMAS	PROGRAMA	PROYECTO	ACTIVIDAD / OBRA		TIPO	OBJECTO	CUENTA	SUB-CUENTA						AUXILIAR	PRESUPUESTO ORIGINAL AÑO ACTUAL	MODIFICACIONES		VIGENTE	TRIMESTRE	DEVENGADO A LA FECHA			% DEVENGADO A LA FECHA	
1	2	3	4	5	6	8	9	10	11	12	13	14	15	16	17	18	19	20 =18+19	21	22	23=21+22	24=23/20	25=20-23	26= 25/20	
2.2 (I)	14	02	01			2	7	2	8		Obras en cementerios					250,000.00	-	250,000.00	-	-	-	-	250,000.00	1.00	
	14	02	01	0051		2	7	2	8	1	Pared Cementerio Pueblo Nuevo - PPM	4.3.05	20	1955	100	250,000.00	-	250,000.00	-	-	-	-	250,000.00	1.00	
	15										Desarrollo social y participación comunitaria					1,075,000.00	-	1,075,000.00	-	20,000.00	20,000.00	0.02	1,055,000.00	0.98	
	15	02	01								Construcción de Instalaciones deportivas					700,000.00	-	700,000.00	-	-	-	-	700,000.00	1.00	
	15	02	01			2					GASTOS					700,000.00	-	700,000.00	-	-	-	-	700,000.00	1.00	
	15	02	01			2	7				OBRAS					700,000.00	-	700,000.00	-	-	-	-	700,000.00	1.00	
	15	02	01			2	7	2			INFRAESTRUCTURA					700,000.00	-	700,000.00	-	-	-	-	700,000.00	1.00	
2.2 (I)	15	02	01	0051		2	7	2	7		Obras urbanísticas					700,000.00	-	700,000.00	-	-	-	-	700,000.00	1.00	
	15	02	01	0051		2	7	2	7	1	Cancha deportiva de Prestile - PPM	4.3.02	20	1955	100	700,000.00	-	700,000.00	-	-	-	-	700,000.00	1.00	
	15	02	02								Reparación de Instalaciones Deportivas					100,000.00	-	100,000.00	-	20,000.00	20,000.00	0.20	80,000.00	0.80	
	15	02	02			2					GASTOS					100,000.00	-	100,000.00	-	20,000.00	20,000.00	0.20	80,000.00	0.80	
	15	02	02			2	7				OBRAS					100,000.00	-	100,000.00	-	20,000.00	20,000.00	0.20	80,000.00	0.80	
	15	02	02			2	7	2			INFRAESTRUCTURA					100,000.00	-	100,000.00	-	20,000.00	20,000.00	0.20	80,000.00	0.80	
2.2 (I)	15	02	02	0051		2	7	2	7		Obras urbanísticas					100,000.00	-	100,000.00	-	20,000.00	20,000.00	0.20	80,000.00	0.80	
	15	02	02	0051		2	7	2	7	1	Reparación y Remozamiento de Instalaciones	4.3.02	20	1955	100	100,000.00	-	100,000.00	-	20,000.00	20,000.00	0.20	80,000.00	0.80	
	15	02	04								Reparación infraestructuras culturales y					275,000.00	-	275,000.00	-	-	-	-	275,000.00	1.00	
	15	02	04			2					GASTOS					275,000.00	-	275,000.00	-	-	-	-	275,000.00	1.00	
	15	02	04			2	7				OBRAS					275,000.00	-	275,000.00	-	-	-	-	275,000.00	1.00	
	15	02	04			2	7	1			OBRAS EN EDIFICACIONES					275,000.00	-	275,000.00	-	-	-	-	275,000.00	1.00	
	15	02	04			2	7	1	2		Obras para edificación no residencial					275,000.00	-	275,000.00	-	-	-	-	275,000.00	1.00	
2.2 (I)	15	02	04	0051		2	7	1	2	1	Reparación Salones Comunales	4.3.03	20	1955	100	75,000.00	-	75,000.00	-	-	-	-	-	75,000.00	1.00
2.2 (I)	15	02	04	0052		2	7	1	2	1	Junta de vecinos Fe y Esperanza - PPM	4.3.03	20	1955	100	200,000.00	-	200,000.00	-	-	-	-	-	200,000.00	1.00
96											Deuda Pública y otras operaciones financieras					2,840,608.00	4,591.18	2,845,199.18	-	1,144,960.04	1,144,960.04	0.40	1,700,239.14	0.60	
96		00	0001								Amortizaciones de préstamos					2,840,608.00	4,591.18	2,845,199.18	-	1,144,960.04	1,144,960.04	0.40	1,700,239.14	0.60	
96		00	0001			4					Aplicaciones financieras					2,840,608.00	4,591.18	2,845,199.18	-	1,144,960.04	1,144,960.04	0.40	1,700,239.14	0.60	
96		00	0001			4	2				Disminución de pasivos					2,840,608.00	4,591.18	2,845,199.18	-	1,144,960.04	1,144,960.04	0.40	1,700,239.14	0.60	
96		00	0001			4	2	1			Disminución de pasivos corrientes					2,840,608.00	4,591.18	2,845,199.18	-	1,144,960.04	1,144,960.04	0.40	1,700,239.14	0.60	
96		00	0001			4	2	1	1		Disminución de cuentas por pagar de corto plazo					2,840,608.00	4,591.18	2,845,199.18	-	1,144,960.04	1,144,960.04	0.40	1,700,239.14	0.60	
3.1.4 (I)	96		00	0001		4	2	1	1	1	Disminución de cuentas por pagar internas de corto	0.0.00	30	9995	102	272,500.00	-	272,500.00	-	132,136.68	132,136.68	0.48	140,363.32	0.52	
3.1.4 (I)	96		00	0001		4	2	1	1	1	Disminución de cuentas por pagar internas de corto	0.0.00	30	9998	102	24,000.00	-	24,000.00	-	2,500.00	2,500.00	0.10	21,500.00	0.90	
3.1.4 (I)	96		00	0001		4	2	1	1	1	Disminución de cuentas por pagar internas de corto	0.0.00	30	9998	121		4,591.18	4,591.18	-	-	-	-	4,591.18	1.00	
3.1.4 (I)	96		00	0001		4	2	1	1	1	Disminución de cuentas por pagar internas de corto	0.0.00	20	1955	100	2,264,108.00	-	2,264,108.00	-	878,186.68	878,186.68	0.39	1,385,921.32	0.61	
3.1.4 (I)	96		00	0001		4	2	1	1	1	Disminución de cuentas por pagar internas de corto	0.0.00	30	9996	102	280,000.00	-	280,000.00	-	132,136.68	132,136.68	0.47	147,863.32	0.53	
TOTAL RD\$																6,488,384.00	991,921.44	7,480,305.44	-	1,647,294.97	1,647,294.97	0.22	5,833,010.47	0.78	

Gastos	Aplicaciones Financieras	Total en RD\$
		-

MINISTERIO DE HACIENDA
DIRECCION GENERAL DE PRESUPUESTO
JUNTA DE DISTRITO MUNICIPAL DE JAIBÓN (PUEBLO NUEVO)
EJECUCIÓN TRIMESTRAL DE LOS GASTOS Y APLICACIONES FINANCIERAS POR DESTINO DE FONDOS Y ESTRUCTURA PROGRAMATICA
CORRESPONDIENTE AL PRIMER TRIMESTRE DEL AÑO 2026

CODIGO INSTITUCIONAL: 7225

DENOMINACION

PROGRAMA DE INVERSION

Cuenta Bancaria No.


200-102500-3

DESTINO DE FONDOS	CATEGORIA PROGRAMATICA				INSTITUCION RECEPTORA	CLASIFICADOR DEL GASTO				DENOMINACION DEL GASTO	PRESUPUESTO			ACUMULADO ANTERIOR	DEVENGADO DEL GASTO			BALANCE DISPONIBLE	% BALANCE DISPONIBLE					
	PARTIDAS NO ASIGNABLES A PROGRAMAS	PROGRAMA	PROYECTO	ACTIVIDAD / OBRA		TIPO	OBJETO	CUENTA	SUB-CUENTA		AUXILIAR	FUNCIÓN	FUENTE DE FINANCIAMIENTO		FUENTE ESPECIFICA	ORGANISMO FINANCIADOR	PRESUPUESTO ORIGINAL AÑO ACTUAL			MODIFICACIONES	VIGENTE	TRIMESTRE	DEVENGADO A LA FECHA	% DEVENGADO A LA FECHA
1	2	3	4	5	6	8	9	10	11	12	13	14	15	16	17	18	19	20 =18+19	21	22	23=21+22	24=23/20	25=20-23	26= 25/20


 ELABORADO POR


 REVISADO POR




 AUTORIZADO POR



MINISTERIO DE HACIENDA
DIRECCION GENERAL DE PRESUPUESTO
JUNTA DE DISTRITO MUNICIPAL DE JAIBÓN (PUEBLO NUEVO)
EJECUCIÓN TRIMESTRAL DE LOS GASTOS Y APLICACIONES FINANCIERAS POR DESTINO DE FONDOS Y ESTRUCTURA PROGRAMATICA
CORRESPONDIENTE AL PRIMER TRIMESTRE DEL AÑO 2026

CODIGO INSTITUCIONAL: 7225

DENOMINACION

RECEPTORA DE FONDOS

Cuenta Bancaria No.

200-103762-1


1	2	CATEGORIA PROGRAMATICA			6	7	CLASIFICADOR DEL GASTO					13	PRESUPUESTO			21	DEVENGADO DEL GASTO			25=20-23	26= 25/20													
		3	4	5			8	9	10	11	12		14	15	16		17	18	19			20 =18+19	22	23=21+22	24=23/20									
DESTINO DE FONDOS	PARTIDAS NO ASIGNABLES A PROGRAMAS	PROGRAMA	PROYECTO	ACTIVIDAD / OBRA	INSTITUCION RECEPTORA	CODIGO SNIP	TIPO	OBJECTO	CUENTA	SUB-CUENTA	AUXILIAR	DENOMINACION DEL GASTO	FUNCIÓN	FUENTE DE FINANCIAMIENTO	FUENTE ESPECIFICA	ORGANISMO FINANCIADOR	PRESUPUESTO ORIGINAL AÑO ACTUAL	MODIFICACIONES	VIGENTE	ACUMULADO ANTERIOR	TRIMESTRE	DEVENGADO A LA FECHA	% DEVENGADO A LA FECHA	BALANCE DISPONIBLE	% BALANCE DISPONIBLE									
R	01											Receptora					-	-	-	-	525.00	525.00		(525.00)										
	01		00	0004								NORMAS, POLÍTICAS Y ADMINIST. MUNICIPAL					-	-	-	-	525.00	525.00		(525.00)										
	01		00	0004			2					SERVICIOS ADMINISTRATIVOS Y FINANCIEROS					-	-	-	-	525.00	525.00		(525.00)										
	01		00	0004			2	2				GASTOS					-	-	-	-	525.00	525.00		(525.00)										
	01		00	0004			2	2	8	2	01	CONTRATACIÓN DE SERVICIOS					-	-	-	-	525.00	525.00		(525.00)										
R	01		00	0004	0000		2	2				Comisiones y gastos bancarios	1102	20	1955	100			-	-	525.00	525.00		(525.00)										
TOTAL RD\$																																		

TOTAL GENERAL RD\$																							25,953,532.00	1,155,559.78	27,109,091.78	-	6,096,151.14	6,096,151.14	0.22	21,012,940.64	0.78
---------------------------	--	--	--	--	--	--	--	--	--	--	--	--	--	--	--	--	--	--	--	--	--	--	---------------	--------------	---------------	---	--------------	--------------	------	---------------	------

Gastos	Aplicaciones Financieras	Total en RD\$
525.00	-	525.00

0


 ELABORADO POR


 REVISADO POR




 AUTORIZADO POR